




О РЕАЛИЗАЦИИ НАЦИОНАЛЬНЫХ ПРОЕКТОВ НА ТЕРРИТОРИИ НОВГОРОДСКОЙ ОБЛАСТИ





НАЦИОНАЛЬНЫЙ ПРОЕКТ «ЖИЛЬЕ И ГОРОДСКАЯ СРЕДА»

1 УВЕЛИЧЕНИЕ ОБЪЕМА ЖИЛИЩНОГО СТРОИТЕЛЬСТВА


Увеличение объёма жилищного строительства (тыс.кв. м.)



Средний уровень процентной ставки по ипотечному кредиту



Количество предоставленных ипотечных кредитов



Количество предоставленных ипотечных кредитов с государственной поддержкой





НАЦИОНАЛЬНЫЙ ПРОЕКТ «ЖИЛЬЕ И ГОРОДСКАЯ СРЕДА»

ОБЕСПЕЧЕНИЕ ДОСТУПНЫМ ЖИЛЬЁМ СЕМЕЙ НОВГОРОДСКОЙ ОБЛАСТИ СО СРЕДНИМ ДОСТАТКОМ, В ТОМ ЧИСЛЕ СОЗДАНИЕ ВОЗМОЖНОСТЕЙ ДЛЯ ПРИОБРЕТЕНИЯ (СТРОИТЕЛЬСТВА) ИМИ ЖИЛЬЯ С ИСПОЛЬЗОВАНИЕМ ИПОТЕЧНОГО КРЕДИТА, СТАВКА ПО КОТОРОМУ ДОЛЖНА БЫТЬ МЕНЕЕ 8 %

Средневзвешенная процентная ставка по выданным ипотечным кредитам



Количество предоставленных ипотечных кредитов



Количество предоставленных ипотечных кредитов с государственной поддержкой (средства областного бюджета)



Что сделано в 2019 году

- заключены соглашения между Новгородским областным ипотечным фондом ИЖК и застройщиками

20 семей получили ипотечные кредиты по сниженным процентным ставкам

47 семей получили ипотечные кредиты по программе «Семейная ипотека»

329 ипотечных жилищных кредитов предоставлено в 2019 году

246 жителей получили социальные выплаты в 2019 году





НАЦИОНАЛЬНЫЙ ПРОЕКТ «ЖИЛЬЕ И ГОРОДСКАЯ СРЕДА»

ОБЕСПЕЧЕНИЕ ВВОДА ЖИЛЬЯ В НОВГОРОДСКОЙ ОБЛАСТИ

Увеличение объёма жилищного строительства (тыс.кв. м.)



Что сделано в 2019 году

- 22** соглашения по вводу жилья заключены с муниципальными районами
- 72** земельных участка в Великом Новгороде площадью 274,4Га определены для комплексной застройки
- 253,4** млн рублей предусмотрены в федеральном бюджете на 2020 год на реконструкцию части автомобильной дороги по ул. Псковская
- введён 44-х квартирный жилой дом по адресу ул. Шимская дом 43 (ЖСК «Шимская 43»)





НАЦИОНАЛЬНЫЙ ПРОЕКТ «ЖИЛЬЕ И ГОРОДСКАЯ СРЕДА»

ОБЕСПЕЧЕНИЕ УСТОЙЧИВОГО СОКРАЩЕНИЯ НЕПРИГОДНОГО ДЛЯ ПРОЖИВАНИЯ ЖИЛИЩНОГО ФОНДА

Площадь расселяемого аварийного жилищного фонда,
тыс. кв. м



Количество граждан, расселяемых из аварийного
жилищного фонда, тыс. чел



Что сделано в 2019 году

- Принята региональная адресная программа «Переселение граждан, проживающих на территории Новгородской области, из аварийного жилищного фонда в 2019-2025 годах»
- Заключены соглашения с Фондом содействия реформированию ЖКХ и ОМСУ, участвующими в реализации программы в 2019 году
- Приобретены жилые помещения на первичном и вторичном рынке жилья по этапу 2019 года
- Администрациями Новгородского, Валдайского и Боровичского муниципальных районов завершены мероприятия по переселению граждан 1 этапа 2019 года



г. Боровичи
ул. Великанова, д.10



г. Боровичи
ул. Великанова, д.10



г. Боровичи
ул. Потерпелицкая, д.22



г. Боровичи
ул. Потерпелицкая, д.22





НАЦИОНАЛЬНЫЙ ПРОЕКТ «ЖИЛЬЕ И ГОРОДСКАЯ СРЕДА»

ФОРМИРОВАНИЕ КОМФОРТНОЙ ГОРОДСКОЙ СРЕДЫ




Сквер Водников
Великий Новгород



Сквер Веряжский
Великий Новгород



Парк Луговой
Великий Новгород



Сквер Водников
Великий Новгород



Сквер Веряжский
Великий Новгород



Парк Луговой
Великий Новгород





НАЦИОНАЛЬНЫЙ ПРОЕКТ «ЖИЛЬЕ И ГОРОДСКАЯ СРЕДА»

ФОРМИРОВАНИЕ КОМФОРТНОЙ ГОРОДСКОЙ СРЕДЫ



г. Боровичи



Новгородский район



р. п. Парфино



г. Старая Русса

181,4 (план)

индекс качества городской среды

40% (план)

доля городов региона с благоприятной городской средой

11%

жителей региона приняли участие в развитии городской среды

35

общественных территорий благоустроено в 2019 году

121

дворовая территория благоустроена в 2019 году





НАЦИОНАЛЬНЫЙ ПРОЕКТ «БЕЗОПАСНЫЕ И КАЧЕСТВЕННЫЕ АВТОМОБИЛЬНЫЕ ДОРОГИ»

ОБЩЕСИСТЕМНЫЕ МЕРЫ РАЗВИТИЯ ДОРОЖНОГО ХОЗЯЙСТВА

	2019 (план)	2019 (факт)	2020 (план)
Доля контрактов на осуществление дорожной деятельности в рамках национального проекта, предусматривающих использование новых технологий и материалов, включенных в Реестр новых и наилучших технологий, материалов и технологических решений повторного применения, (%)	10	100	20
Доля контрактов на осуществление дорожной деятельности в рамках национального проекта, предусматривающих выполнение работ на принципах контракта жизненного цикла, предусматривающего объединение в один контракт различных видов дорожных работ, (%)	10	19	20
Количество стационарных камер фотовидеофиксации нарушений правил дорожного движения на автомобильных дорогах федерального, регионального и межмуниципального, а также местного значения с накопительным итогом, (шт.)	4	29	29
Количество размещенных автоматических пунктов весогабаритного контроля транспортных средств на автомобильных дорогах регионального и межмуниципального значения с накопительным итогом, (шт.)	0	0	2





НАЦИОНАЛЬНЫЙ ПРОЕКТ «БЕЗОПАСНЫЕ И КАЧЕСТВЕННЫЕ АВТОМОБИЛЬНЫЕ ДОРОГИ»

ДОРОЖНАЯ СЕТЬ

	2019 (план)	2019 (факт)	2020 (план)
Увеличение доли автомобильных дорог регионального значения, соответствующих нормативным требованиям, в их общей протяженности не менее чем до 50%	37,9	37,9	40,9
Доведение в Новгородской городской агломерации доли автомобильных дорог, соответствующих нормативным требованиям, в их общей протяженности до 85%	54,5	54,5	65,1
Количество мест концентрации дорожно-транспортных происшествий (аварийно-опасных участков) на дорожной сети Новгородской области, (%)	90	90	80
Доля автомобильных дорог регионального и межмуниципального значения, работающих в режиме перегрузки, (%)	0	0	0

Что сделано в 2019 году

- Доля автомобильных дорог регионального значения в нормативном состоянии увеличена на 2,9%
- Доля автомобильных дорог Новгородской городской агломерации в нормативном состоянии увеличена на 6,5%

2019-2024

Приведение в нормативное состояние автомобильных дорог общего пользования, дорожной сети городских агломераций

ПРАВИТЕЛЬСТВО НОВГОРОДСКОЙ ОБЛАСТИ





НАЦИОНАЛЬНЫЙ ПРОЕКТ «БЕЗОПАСНЫЕ И КАЧЕСТВЕННЫЕ АВТОМОБИЛЬНЫЕ ДОРОГИ»

БЕЗОПАСНОСТЬ ДОРОЖНОГО ДВИЖЕНИЯ

	2019 (план)	2019 (факт)	2020 (план)
Количество погибших в дорожно-транспортных происшествиях, человек на 100 тысяч населения	20,9	13,5	19,33

Что сделано в 2019 году

- Смертность в результате дорожно-транспортных происшествий на территории Новгородской области снижена на 30%

2019-2024

Снижение смертности в результате дорожно-транспортных происшествий в 3,5 раза по сравнению с 2017 годом - до уровня, не превышающего четырех человек на 100 тысяч населения к 2024 году





НАЦИОНАЛЬНЫЙ ПРОЕКТ «ЦИФРОВАЯ ЭКОНОМИКА РОССИЙСКОЙ ФЕДЕРАЦИИ»

ИНФОРМАЦИОННАЯ ИНФРАСТРУКТУРА

	2019 (план)	2019 (факт)	2020 (план)
Доля медицинских организаций государственной и муниципальной систем здравоохранения (больницы и поликлиники), подключенных к сети «Интернет», %	100	100	100
Доля фельдшерских и фельдшерско-акушерских пунктов государственной и муниципальной систем здравоохранения, подключенных к сети «Интернет», %	4,1	4,1	17,0
Доля государственных (муниципальных) образовательных организаций, реализующих образовательные программы общего образования и/или среднего профессионального образования, подключенных к сети «Интернет» (городские образовательные организации на скорости не менее 100 Мбит/сек., сельские образовательные организации на скорости не менее 50 Мбит/сек), %	28	28	60
Доля органов государственной власти, органов местного самоуправления и государственных внебюджетных фондов, подключенных к сети «Интернет», %	20	20	59
Обеспечено развитие информационно-телекоммуникационной инфраструктуры объектов общеобразовательных организаций, ед.	53	53	-

Что сделано в 2019 году

- приобретено оборудование для внутренней инфраструктуры 53 образовательных организаций Новгородской области
- 73 СЗО региона подключены к скоростному Интернету с бесплатным трафиком до 2021 года





НАЦИОНАЛЬНЫЙ ПРОЕКТ «ЦИФРОВАЯ ЭКОНОМИКА РОССИЙСКОЙ ФЕДЕРАЦИИ»

ЦИФРОВОЕ ГОСУДАРСТВЕННОЕ УПРАВЛЕНИЕ

	2019 (план)	2019 (факт)	2020 (план)
Доля приоритетных государственных услуг и сервисов, соответствующих целевой модели цифровой трансформации (предоставление без необходимости личного посещения государственных органов и иных организаций, с применением реестровой модели, онлайн (в автоматическом режиме), проактивно, %	0	0	15
Доля взаимодействий граждан и коммерческих организаций с государственными (муниципальными) органами и бюджетными учреждениями, осуществляемых в цифровом виде, %	0	0	30
Доля отказов при предоставлении приоритетных государственных услуг и сервисов от числа отказов в 2018 году, %	95	94,8	90,0
Доля внутриведомственного и межведомственного юридически значимого электронного документооборота государственных и муниципальных органов и бюджетных учреждений, %	0	0	10

Что сделано в 2019 году

- пилотное внедрение «Цифрового окна» на базе ГОАУ «МФЦ» в рамках унификации деятельности МФЦ Новгородской области
- обеспечена возможность предоставления сведений о ходе рассмотрения заявлений на получение региональных и муниципальных услуг, а также истории обращений за получением таких услуг через личный кабинет ФГИС ЕПГУ





ИНФОРМАЦИОННАЯ БЕЗОПАСНОСТЬ

	2019 (план)	2019 (факт)	2020 (план)
Средний срок простоя государственных информационных систем в результате компьютерных атак, час	48	48	24
Стоимостная доля закупаемого и (или) арендуемого федеральными органами исполнительной власти, органами исполнительной власти субъектов и иными органами государственной власти отечественного программного обеспечения, %	0	0	70

Что сделано в 2019 году

- выявлен один объект критической информационной инфраструктуры, подлежащий категорированию
- организована работа органов исполнительной власти области по внесению данных о региональных информационных системах в ФГИС координации информатизации





НАЦИОНАЛЬНЫЙ ПРОЕКТ «ЦИФРОВАЯ ЭКОНОМИКА РОССИЙСКОЙ ФЕДЕРАЦИИ»

ЦИФРОВЫЕ ТЕХНОЛОГИИ

	2019 (план)	2019 (факт)	2020 (план)
Увеличение затрат на развитие «сквозных» цифровых технологий, %	0	0	125

Что сделано в 2019 году

- предоставлена мера поддержки в размере 25 млн. рублей в форме гранта на внедрение и развитие «сквозных» цифровых технологий 9-ти победителям конкурсов
- проведены мероприятия: «Цифровой прорыв» и «Цифровая прокачка», по результатам которых Новгородской области предложено 70 цифровых решений, срок рассмотрения возможности реализации которых определен первым кварталом 2020 года

5 КАДРЫ ДЛЯ ЦИФРОВОЙ ЭКОНОМИКИ

	2019 (план)	2019 (факт)	2020 (план)
Количество выпускников СПО с ключевыми компетенциями цифровой экономики, чел	0	400	855
Количество специалистов, прошедших переобучение по компетенциям ЦЭ, чел	0	290	2 000

Что сделано в 2019 году

- 400 человек прошло обучение в организациях профессионального образования Новгородской области по ключевым компетенциям цифровой экономики
- 290 человек прошли переобучение по компетенциям цифровой экономики в рамках дополнительного образования





НАЦИОНАЛЬНЫЙ ПРОЕКТ «МАЛОЕ И СРЕДНЕЕ ПРЕДПРИНИМАТЕЛЬСТВО И ПОДДЕРЖКА ИНДИВИДУАЛЬНОЙ ПРЕДПРИНИМАТЕЛЬСКОЙ ИНИЦИАТИВЫ»

АКСЕЛЕРАЦИЯ СУБЪЕКТОВ МСП

ПОПУЛЯРИЗАЦИЯ ПРЕДПРИНИМАТЕЛЬСТВА

УЛУЧШЕНИЕ УСЛОВИЙ ВЕДЕНИЯ ПРЕДПРИНИМАТЕЛЬСКОЙ ДЕЯТЕЛЬНОСТИ

СОЗДАНИЕ СИСТЕМЫ ПОДДЕРЖКИ ФЕРМЕРОВ И РАЗВИТИЕ СЕЛЬСКОХОЗЯЙСТВЕННОЙ КООПЕРАЦИИ

Финансирование в 2019 году:

273,1 млн рублей

264,94 млн рублей

8,18 млн рублей

федеральный бюджет

областной бюджет

100%

Кассовое исполнение

Обученных основам ведения предпринимательской деятельности, человек

2019 (план)	2019 (факт)	2020	2021	2022	2023	2024
365	385	747	1 129	1 375	1 608	1 809

Субъектов МСП получило поддержку, ед, нарастающим итогом

2019 (план)	2019 (факт)	2020	2021	2022	2023	2024
2 055	2 062	2 912	3 858	5 551	7 333	8 370

Портфель действующих микрозаймов, ед

2019 (план)	2019 (факт)	2020	2021	2022	2023	2024
354	408	368	371	387	398	400

Объем финансовой поддержки субъектов МСП при гарантийной поддержке РГО, млн руб

2019 (план)	2019 (факт)	2020	2021	2022	2023	2024
491,3	499,8	500	514,8	569,2	543,2	522,3

Количество вновь созданных субъектов малого и среднего предпринимательства в сельском хозяйстве, включая крестьянские (фермерские) хозяйства и сельскохозяйственные потребительские кооперативы, (нарастающим итогом)


2019 (план)	2019 (факт)	2020	2021	2022	2023	2024
63	107	73	83	96	122	149

ПРАВИТЕЛЬСТВО НОВГОРОДСКОЙ ОБЛАСТИ





НАЦИОНАЛЬНЫЙ ПРОЕКТ «МАЛОЕ И СРЕДНЕЕ ПРЕДПРИНИМАТЕЛЬСТВО И ПОДДЕРЖКА ИНДИВИДУАЛЬНОЙ ПРЕДПРИНИМАТЕЛЬСКОЙ ИНИЦИАТИВЫ»





НАЦИОНАЛЬНЫЙ ПРОЕКТ «МАЛОЕ И СРЕДНЕЕ ПРЕДПРИНИМАТЕЛЬСТВО И ПОДДЕРЖКА ИНДИВИДУАЛЬНОЙ ПРЕДПРИНИМАТЕЛЬСКОЙ ИНИЦИАТИВЫ»

АКСЕЛЕРАЦИЯ СУБЪЕКТОВ МСП

(план)

(факт)

Количество субъектов МСП и самозанятых граждан, получивших поддержку

2 055

2 062

Количество субъектов МСП, выведенных на экспорт при поддержке центров (агентств) координации поддержки экспортно-ориентированных субъектов МСП

29

30

Количество субъектов МСП, охваченных услугами Центра «Мой Бизнес»

817

1026

услугами центра поддержки предпринимательства

602

698

услугами центра инноваций социальной сферы

215

328

Количество субъектов МСП в моногородах, получивших поддержку

19

20

СОЗДАНИЕ СИСТЕМЫ ПОДДЕРЖКИ ФЕРМЕРОВ И РАЗВИТИЕ СЕЛЬСКОЙ КООПЕРАЦИИ

Количество вновь созданных субъектов малого и среднего предпринимательства в сельском хозяйстве, включая крестьянские (фермерские) хозяйства и сельскохозяйственные потребительские кооперативы

67

109

РАСШИРЕНИЕ ДОСТУПА К ФИНАНСОВОЙ ПОДДЕРЖКЕ

(план)

(факт)

Количество выданных поручительств региональной гарантийной организацией по обязательствам субъектов МСП

30

36

Количество выдаваемых микрозаймов МФО субъектам МСП

354

408

Объем финансовой поддержки, оказанной субъектам малого и среднего предпринимательства, при гарантийной поддержке региональными гарантийными организациями, млн руб

491

500

ПОПУЛЯРИЗАЦИЯ МСП

Количество физических лиц – участников федерального проекта, занятых в сфере малого и среднего предпринимательства, по итогам участия в федеральном проекте «Популяризация предпринимательства»

122

262

Количество вновь созданных субъектов МСП

36

36

Количество обученных основам ведения бизнеса, финансовой грамотности и иным навыкам предпринимательской деятельности

365

385

Количество физических лиц – участников федерального проекта «Популяризация предпринимательства»

1 996

2 035





НАЦИОНАЛЬНЫЙ ПРОЕКТ «МЕЖДУНАРОДНАЯ КООПЕРАЦИЯ И ЭКСПОРТ»

ПРОМЫШЛЕННЫЙ ЭКСПОРТ

ЭКСПОРТ ПРОДУКЦИИ АПК

ЭКСПОРТ УСЛУГ

СИСТЕМНЫЕ МЕРЫ РАЗВИТИЯ МЕЖДУНАРОДНОЙ
КООПЕРАЦИИ И ЭКСПОРТА

Финансирование в 2019 году:

24,6 млн рублей

15,5 млн рублей

0,5 млн рублей

8,6 млн рублей

федеральный
бюджет

областной бюджет

внебюджетные
источники

Кассовое исполнение

100%

Объем несырьевого экспорта, млн \$

2019 (план)	2019 (оценка)	2020	2021	2022	2023	2024
1 129,5	1 434,5	1 278,0	1 392,0	1 530,3	1 658,5	1 794,0

4

предприятия - участника корпоративной программы повышения конкурентоспособности

66 725,4 млн руб

Общий объем заявленного финансирования по корпоративным программам повышения конкурентоспособности

ПРАВИТЕЛЬСТВО НОВГОРОДСКОЙ ОБЛАСТИ





НАЦИОНАЛЬНЫЙ ПРОЕКТ «ПРОИЗВОДИТЕЛЬНОСТЬ ТРУДА И ПОДДЕРЖКА ЗАНЯТОСТИ»

СИСТЕМНЫЕ МЕРЫ ПО ПОВЫШЕНИЮ ПРОИЗВОДИТЕЛЬНОСТИ ТРУДА

АДРЕСНАЯ ПОДДЕРЖКА ПОВЫШЕНИЯ ПРОИЗВОДИТЕЛЬНОСТИ ТРУДА НА ПРЕДПРИЯТИЯХ

ПОДДЕРЖКА ЗАНЯТОСТИ И ПОВЫШЕНИЕ ЭФФЕКТИВНОСТИ РЫНКА ТРУДА ДЛЯ ОБЕСПЕЧЕНИЯ РОСТА ПРОИЗВОДИТЕЛЬНОСТИ ТРУДА

Финансирование в 2019 году:

21,9 млн руб

федеральный бюджет

Кассовое исполнение

100%

32,8 млрд руб

суммарная выручка предприятий (12% ВРП Новгородской области)

12 104 чел

суммарная среднесписочная численность предприятий 1/4 от общей численности занятых на крупных и средних предприятиях

Количество средних и крупных предприятий базовых несырьевых отраслей экономики, вовлеченных в реализацию регионального проекта, не менее ед. нарастающим итогом

2019 (план)	2019 (факт)	2020	2021	2022	2023	2024
9	9	13	25	27	32	32

Количество обученных сотрудников предприятий – участников в рамках реализации мероприятий повышения производительности труда под федеральным управлением (с ФЦК), человек нарастающим итогом

2019 (план)	2019 (факт)	2020	2021	2022	2023	2024
40	73	80	80	80	80	80

Количество обученных сотрудников предприятий – участников в рамках реализации мероприятий по повышению производительности труда самостоятельно, человек нарастающим итогом

2019 (план)	2019 (факт)	2020	2021	2022	2023	2024
50	72	72	122	134	159	159

ПРАВИТЕЛЬСТВО НОВГОРОДСКОЙ ОБЛАСТИ





ЧИСТАЯ СТРАНА

	2019 (план)	2019 (факт)
Ликвидация всех выявленных на 01.01.2018 г. несанкционированных свалок	0	0
Площадь восстановленных, в том числе рекультивированных земель подверженных негативному воздействию накопленного вреда окружающей среде	0	0
Численность населения, качество жизни которого улучшится в связи с ликвидацией накопленного ущерба	0	0

ЗАПЛАНИРОВАНА РЕКУЛЬТИВАЦИЯ САНКЦИОНИРОВАННОЙ СВАЛКИ ТБО «ИСАКОВ ХУТОР»

2019 9,7 млн руб

2020 10,4 млн руб

2021 10,6 млн руб

РАБОТЫ I ЭТАПА В 2019 ГОДУ ВЫПОЛНЕНЫ И ОПЛАЧЕНЫ НА 100%

СРОК ОКОНЧАНИЯ РАБОТ – 2021 ГОД



РАЗРАБОТАНА ПСД НА РЕКУЛЬТИВАЦИЮ 3 ПОЛИГОНОВ ТБО

РАЗРАБАТЫВАЕТСЯ ПСД НА РЕКУЛЬТИВАЦИЮ 4 ПОЛИГОНОВ ТБО





КОМПЛЕКСНАЯ СИСТЕМА ОБРАЩЕНИЯ С ТВЕРДЫМИ КОММУНАЛЬНЫМИ ОТХОДАМИ

	2019 (план)	2019 (факт)
Доля твердых коммунальных отходов, направленных на утилизацию в общем объеме образованных твердых коммунальных отходов,%	2	2*
Доля твердых коммунальных отходов, направленных на обработку в общем объеме образованных твердых коммунальных отходов,%	5	5*
Доля импорта оборудования для обработки и утилизации твердых коммунальных отходов , %	40	0**
Количество разработанных электронных моделей, шт.	1	1

* Данные о фактической доле обработанных и утилизированных в 2019 году ТКО могут быть получены не ранее 2 квартала 2020 года на основании данных федерального статистического наблюдения по форме 2-ТП(Отходы)

** В связи с отсутствием финансирования закупка оборудования в 2019 году не производилась.



РАЗРАБОТАНА ЕДИНАЯ ТЕРРИТОРИАЛЬНАЯ СХЕМА ОБРАЩЕНИЯ С ОТХОДАМИ ЗА СЧЕТ СРЕДСТВ ОБЛАСТНОГО БЮДЖЕТА В РАЗМЕРЕ 6 МЛН 700 ТЫСЯЧ РУБЛЕЙ



СОГЛАШЕНИЕ С МИНИСТЕРСТВОМ ПРИРОДНЫХ РЕСУРСОВ О ВЫДЕЛЕНИИ СРЕДСТВ НА СОЗДАНИЕ ОБЪЕКТОВ ОБРАБОТКИ ТКО НЕ ПОДПИСЫВАЛОСЬ В СВЯЗИ С ТЕМ, ЧТО ДО СИХ ПОР НЕ ОПРЕДЕЛЕН ПОРЯДОК ФИНАНСИРОВАНИЯ ПРОЕКТОВ ЧЕРЕЗ ППК «РЭО»





СОХРАНЕНИЕ ЛЕСОВ

	2019 (план)	2019 (факт)
Площадь лесовосстановления и лесоразведения, тыс га	13	13,1
Запас семян лесных растений для лесовосстановления, т	2,6	2,7
Ущерб от лесных пожаров, млн руб	7	2,89
Количество выращенного посадочного материала, млн шт	7,5	13,3
Площадь погибших лесных насаждений, тыс га	1,2	0,162





СОХРАНЕНИЕ ЛЕСОВ

Что сделано в 2019 году

- Приобретено **79** единиц специализированной лесопожарной техники и оборудования для проведения комплекса мероприятий по охране лесов от пожаров
- Приобретено **360** единиц специализированной лесохозяйственной техники и оборудования для проведения комплекса мероприятий по лесовосстановлению и лесоразведению
- Выполнены лесовосстановительные работы на землях лесного фонда в объеме, превышающем вырубку и гибель лесных насаждений (**110 %**)





ЧИСТАЯ ВОДА

	2019 (план)	2019 (факт)
Доля населения Новгородской области, обеспеченного качественной питьевой водой из систем централизованного водоснабжения, 2019 год, %	69,1	73,4
Доля городского населения Новгородской области, обеспеченного качественной питьевой водой из систем централизованного водоснабжения, 2019 год, %	81,0	81,0



Что сделано в 2019 году

- Установлены 10 станций обезжелезивания воды
- Построены 2 комплекса водоочистных сооружений

+ 20 000 человек
обеспечены качественной
питьевой водой





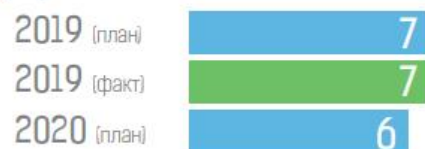
НАЦИОНАЛЬНЫЙ ПРОЕКТ «КУЛЬТУРА»

КУЛЬТУРНАЯ СРЕДА

Количество посещений организаций культуры (тыс. посещений)



Реконструкция и капитальный ремонт культурно – досуговых учреждений в сельской местности





НАЦИОНАЛЬНЫЙ ПРОЕКТ «КУЛЬТУРА»

КУЛЬТУРНАЯ СРЕДА

Оснащение современным оборудованием детских школ искусств

2019 (план) 4

2019 (факт) 4

Поставка пианино отечественного производства в детские школы искусств

2019 (план) 19

2019 (факт) 19



Музыкальная школа №1 им. С.В.Рахманинова
Великий Новгород



Детская школа искусств им. С.В.Рахманинова
Старая Русса



Музыкальная школа №1 им. С.В.Рахманинова
Великий Новгород



Музыкальная школа №1 им. С.В.Рахманинова
Великий Новгород






ЦИФРОВАЯ КУЛЬТУРА

Число обращений к цифровым ресурсам культуры (млн)



Открытие виртуальных концертных залов



Онлайн-трансляции на портале «Культура.РФ»



Создание экспозиций с применением цифрового гида в формате дополненной реальности Artefact





ТВОРЧЕСКИЕ ЛЮДИ



Фестиваль «Сарафан»



Гусельник Антоний



Фестиваль «Княжья братчина»



Международный театральный фестиваль
Ф.М.Достоевского



Волонтеры культуры

Что сделано в 2019 году

- 70 работников культуры прошли обучение в Центре непрерывного образования и повышения квалификации творческих и управленческих кадров в сфере культуры в Санкт-Петербургском государственном институте культуры
- 56 волонеров вовлечены в программу «Волонтеры культуры»

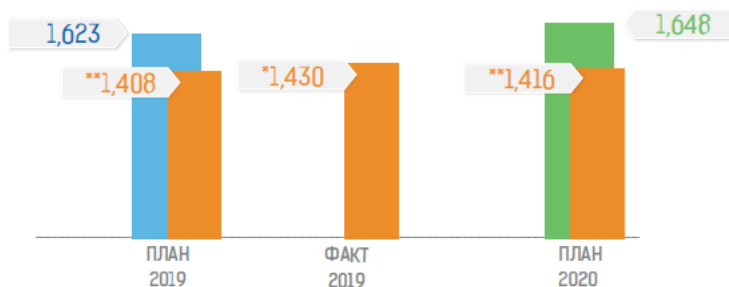




НАЦИОНАЛЬНЫЙ ПРОЕКТ «ДЕМОГРАФИЯ»

ФИНАНСОВАЯ ПОДДЕРЖКА СЕМЕЙ ПРИ РОЖДЕНИИ ДЕТЕЙ

Суммарный коэффициент рождаемости



* - предварительный показатель

** - предложения Минэкономразвития РФ

Что сделано в 2019 году

- 2 276** семей получили денежные выплаты при рождении первого ребенка
- 4 344** семьи получили денежные выплаты при рождении третьего и последующих детей
- 587** семей получили сертификаты регионального капитала «Первый ребенок»
- 480** семьям проведены циклы ЭКО
- 923** семьи распорядились средствами регионального сертификата «Семья»

2 СОДЕЙСТВИЕ ЗАНЯТОСТИ ЖЕНЩИН – СОЗДАНИЕ УСЛОВИЙ ДОШКОЛЬНОГО ОБРАЗОВАНИЯ ДЛЯ ДЕТЕЙ В ВОЗРАСТЕ ДО 3 ЛЕТ

Уровень занятости женщин, имеющих детей дошкольного возраста



Число женщин, прошедших профессиональное переобучение или повышение квалификации



Что сделано в 2019 году

- 76** женщин, находящихся в отпуске по уходу за ребенком, прошли профессиональное обучение
- 23** рабочих места созданы работодателями для незанятых женщин, имеющих малолетних детей, многодетных родителей, родителей, воспитывающих детей инвалидов





НАЦИОНАЛЬНЫЙ ПРОЕКТ «ДЕМОГРАФИЯ»

СОДЕЙСТВИЕ ЗАНЯТОСТИ ЖЕНЩИН – СОЗДАНИЕ УСЛОВИЙ ДОШКОЛЬНОГО ОБРАЗОВАНИЯ ДЛЯ ДЕТЕЙ В ВОЗРАСТЕ ДО 3 ЛЕТ

Строительство детского сада на 190 мест (микрорайон «Ивушки», Великий Новгород)



Дата заключения контракта:

8.11.2018

Стоимость контракта:

161,8 млн рублей

Разрешение на ввод в эксплуатацию

01.06.2020

Строительство детского сада на 190 мест (микрорайон «Северный», Великий Новгород)



Дата заключения контракта:

27.12.2018

Стоимость контракта:

152,9 млн рублей

Разрешение на ввод в эксплуатацию

01.06.2020





НАЦИОНАЛЬНЫЙ ПРОЕКТ «ДЕМОГРАФИЯ»

СОДЕЙСТВИЕ ЗАНЯТОСТИ ЖЕНЩИН – СОЗДАНИЕ УСЛОВИЙ ДОШКОЛЬНОГО ОБРАЗОВАНИЯ ДЛЯ ДЕТЕЙ В ВОЗРАСТЕ ДО 3 ЛЕТ

Строительство детского сада на 190 мест (микрорайон «Псковский», Великий Новгород)



Дата заключения контракта:

17.12.2019

Стоимость контракта:

133,8 млн рублей

Разрешение на ввод в эксплуатацию

01.08.2020

Строительство детского сада на 140 мест (город Окуловка)



Дата заключения контракта:

08.07.2019

Стоимость контракта:

126,3 млн рублей

Разрешение на ввод в эксплуатацию

01.08.2020





НАЦИОНАЛЬНЫЙ ПРОЕКТ «ДЕМОГРАФИЯ»

СОДЕЙСТВИЕ ЗАНЯТОСТИ ЖЕНЩИН – СОЗДАНИЕ УСЛОВИЙ ДОШКОЛЬНОГО ОБРАЗОВАНИЯ ДЛЯ ДЕТЕЙ В ВОЗРАСТЕ ДО 3 ЛЕТ

Строительство детского сада на 60 мест (деревня Мойка, Батецкого района)



Дата заключения контракта:

28.05.2019

Стоимость контракта:

81,9 млн рублей

Разрешение на ввод в эксплуатацию

01.06.2020

Строительство детского сада на 140 мест (город Малая Вишера)



Дата заключения контракта:

21.10.2019

Стоимость контракта:

144,5 млн рублей

Разрешение на ввод в эксплуатацию

31.12.2020





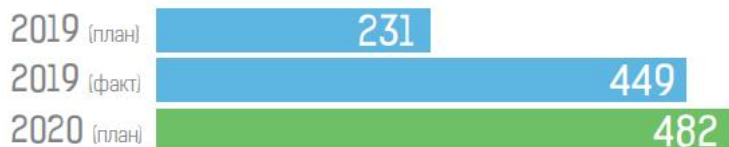
НАЦИОНАЛЬНЫЙ ПРОЕКТ «ДЕМОГРАФИЯ»

СИСТЕМНАЯ ПОДДЕРЖКА И ПОВЫШЕНИЕ КАЧЕСТВА ЖИЗНИ ГРАЖДАН СТАРШЕГО ПОКОЛЕНИЯ «СТАРШЕЕ ПОКОЛЕНИЕ»

Охват граждан старше трудоспособного возраста профилактическими осмотрами, включая диспансеризацию



Число граждан предпенсионного возраста, прошедших профессиональное обучение и дополнительное профессиональное образование



Что сделано в 2019 году

- 15 муниципальных образований внедрили систему долговременного ухода (охвачены **9,7%** жителей)
 - 10 автомобилей для социальных служб закуплены, созданы дополнительные мобильные бригады
 - 807 граждан из групп риска, проживающих в организациях социального обслуживания, прошли вакцинацию против пневмококковой инфекции
 - 1740 гражданам старше трудоспособного возраста оказана геронтологическая помощь
- Началось строительство 2 этапа Маловишерского психоневрологического интерната «ОКСОЧИ»



2 этап строительства ПНИ «ОКСОЧИ»



СПОРТ-НОРМА ЖИЗНИ

Строительство регионального центра по фигурному катанию на коньках и хоккею



Стоимость контракта:

284,2 млн рублей

Срок строительства:

2019-2020гг

Обустройство малых спортивных площадок



Что сделано в 2019 году

9

малых спортивных площадок обустроены в Батецком, Боровичском, Валдайском, Маловишерском, Окуловском, Парфинском, Солецком, Шимском и Холмском районах

Доля населения, систематически занимающегося спортом





СПОРТ-НОРМА ЖИЗНИ

Приобретение нового спортивного оборудования по базовым видам спорта для спортивных школ олимпийского резерва



Специализированное оборудование и инвентарь для базовых видов спорта:

- гребной спорт
- лыжные гонки
- спортивная гимнастика
- спортивная акробатика



Оснащение спортивной школы по хоккею

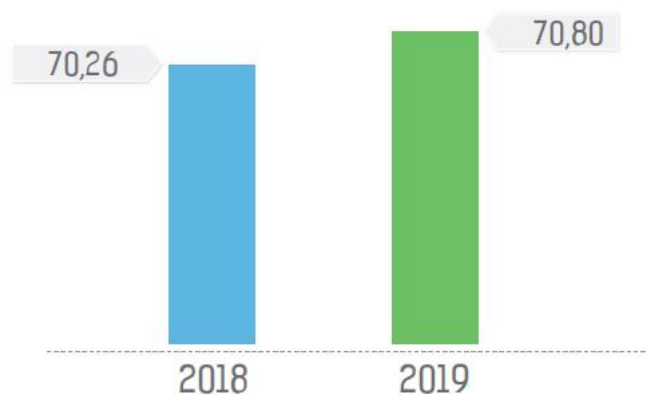




НАЦИОНАЛЬНЫЙ ПРОЕКТ «ДЕМОГРАФИЯ»

ФОРМИРОВАНИЕ СИСТЕМЫ МОТИВАЦИИ ГРАЖДАН К ЗДОРОВОМУ ОБРАЗУ ЖИЗНИ

Ожидаемая продолжительность жизни



Что сделано в 2019 году:

8	видеороликов
198 000	буклетов
12	месяцев тематических мероприятий
114 912	детей прослушали лекции о ЗОЖ
160	выездов мобильного центра здоровья

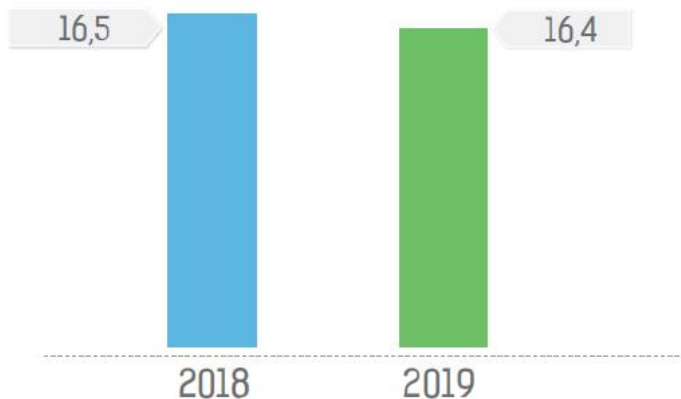


ПРАВИТЕЛЬСТВО НОВГОРОДСКОЙ ОБЛАСТИ



РАЗВИТИЕ СИСТЕМЫ ОКАЗАНИЯ ПЕРВИЧНОЙ МЕДИКО-САНИТАРНОЙ ПОМОЩИ

Смертность от всех причин (на 1000 человек)



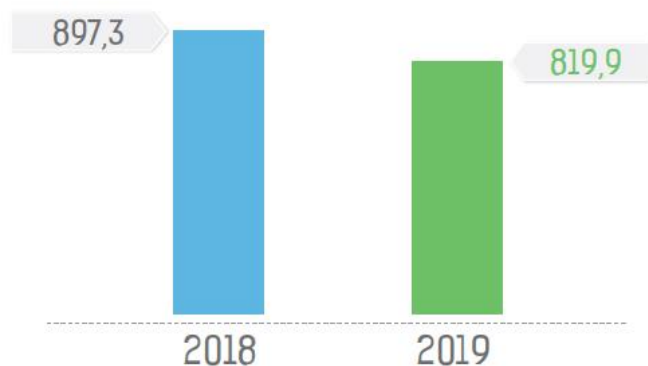
Что сделано в 2019 году:

- 7 новых ФАПов
- 3 новых врачебных амбулатории
- 42 передвижных медицинских комплекса
- 103 человека эвакуировано санитарной авиацией
- 249 000 человек прошли профилактические осмотры



БОРЬБА С СЕРДЕЧНО-СОСУДИСТЫМИ ЗАБОЛЕВАНИЯМИ

Смертность от болезней системы кровообращения
(на 100 000 населения)



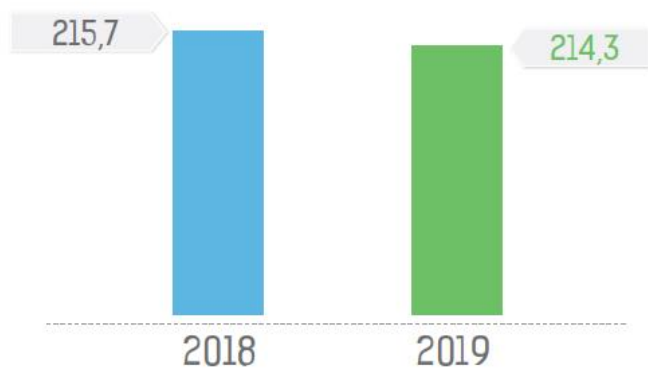
Что сделано в 2019 году:

- 4 медицинских организаций переоснащены
- 4 узи-аппарата
- 3 аппарата ИВЛ
- 1 ангиографический комплекс
- 856 рентген-эндоваскулярных вмешательств



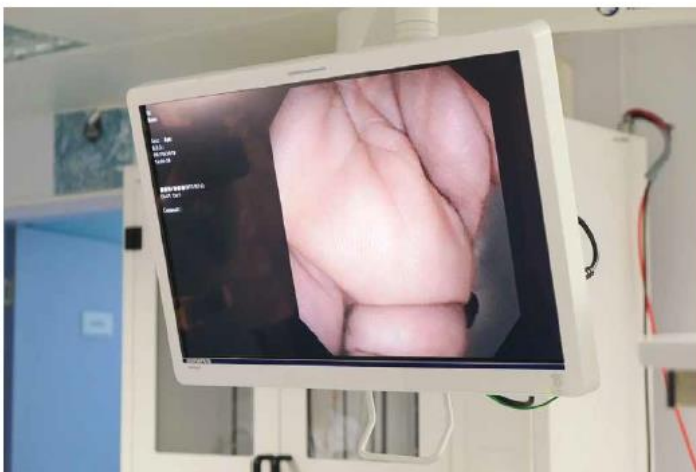
БОРЬБА С ОНКОЛОГИЧЕСКИМИ ЗАБОЛЕВАНИЯМИ

Смертность от новообразований, в том числе злокачественных, (на 100 000 населения)



Что сделано в 2019 году:

- 3 бронхоскопа
- 6 видеогастроскопов
- 4 эндоскопических комплекса
- 6 видеокколоноскопов
- 2 аргано-плазменных коагуляторов
- 1 электрохирургический блок



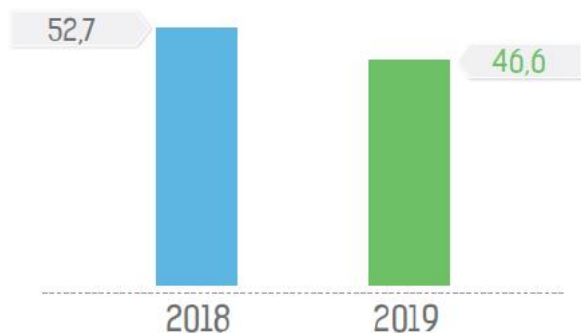
РАЗВИТИЕ ДЕТСКОГО ЗДРАВООХРАНЕНИЯ НОВГОРОДСКОЙ ОБЛАСТИ, ВКЛЮЧАЯ СОЗДАНИЕ СОВРЕМЕННОЙ ИНФРАСТРУКТУРЫ ОКАЗАНИЯ МЕДИЦИНСКОЙ ПОМОЩИ ДЕТЯМ



Что сделано в 2019 году:

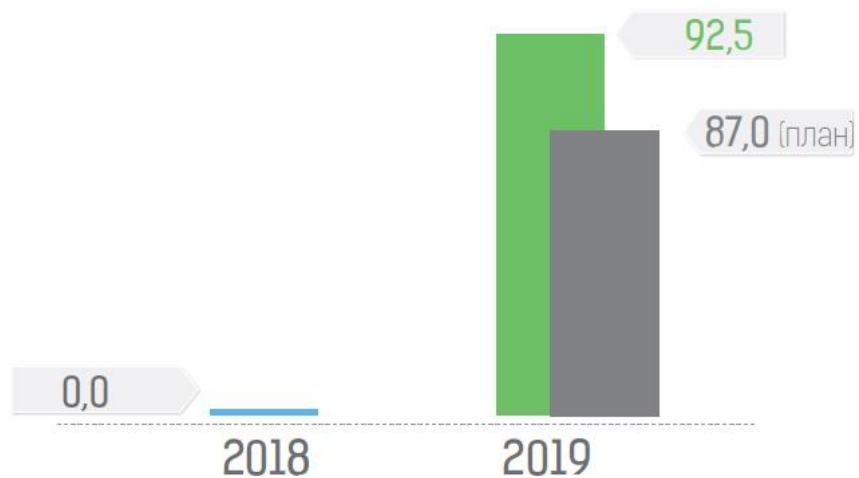
- 13 медицинских организаций переоснащены
- 109 единиц медицинского оборудования закуплено
- 95 482 ребенка прошло профилактические осмотры

Смертность детей в возрасте 0-17 лет (на 100 000 детей соответствующего возраста)



ЦИФРОВОЙ КОНТУР

Доля медицинских организаций государственной и муниципальной систем здравоохранения, обеспечивающих преемственность оказания медицинской помощи путем организации информационного взаимодействия с централизованными подсистемами государственных информационных систем в сфере здравоохранения



Что сделано в 2019 году:

- 2 лабораторные информационные системы
- 1 центральный архив медицинских изображений
- 310 автоматизированных рабочих мест
- 381 телемедицинская консультация





НАЦИОНАЛЬНЫЙ ПРОЕКТ «ОБРАЗОВАНИЕ»

ЦИФРОВАЯ ОБРАЗОВАТЕЛЬНАЯ СРЕДА

1.1 Оснащение образовательных организаций современным оборудованием:

В 2019 году для 10 школ региона закуплены:


- 380** ноутбуков
- 10** МФУ
- 30** интерактивных комплексов
- 36 446** единиц техники закуплены для организации ЛВС, видеонаблюдения, систем контроля и управления доступом

Планы на 2020 год:

- 102** образовательных учреждения во всех муниципалитетах получат новое, современное оборудование

1.2 Подключение к сети Интернет

- 35** учреждений - 2019 год
- 70** учреждений - 2020 год
- 100%** учреждений будут подключены в 2021 году





НАЦИОНАЛЬНЫЙ ПРОЕКТ «ОБРАЗОВАНИЕ»

СОВРЕМЕННАЯ ШКОЛА

Создание центров цифрового и гуманитарного профилей в сельских школах

10 «Точек Роста» оборудованы в школах:

- Хвойнинского района
- Крестецкого района
- Чудовского района
- Маловишерского района
- Мошенского района
- Парфинского района
- Старорусского района
- Любытинского района
- Волотовского района
- Новгородского района



Создание «ТОЧЕК РОСТА» (нарастающий эффект)

52 в 2020 году

71 в 2021 году

124 в 2024 году (100% сельских школ)

Охват (чел)

2019 5 500

2020 14 000

2021 22 000





НАЦИОНАЛЬНЫЙ ПРОЕКТ «ОБРАЗОВАНИЕ»

СОВРЕМЕННАЯ ШКОЛА

Поддержка образования детей с ограниченными возможностями здоровья

2019 год

Приобретены компьютеры, творческая лаборатория, кабинет полиграфии, столярное и швейное оборудование, плиты и печи и т.д.

- Центр адаптированного обучения (Великий Новгород)
- Центр инклюзивного образования (Великий Новгород)
- Адаптированная школа № 1 (Великий Новгород)
- Адаптированная школа-интернат № 4 (Великий Новгород)

2020 год

Оборудование мастерских для получения первой профессии

- Адаптированная школа-интернат №5 (Окуловский р-н)
- Адаптированная школа-интернат №9 (Хвойнинский р-н)

2021 год

Оборудование мастерских для получения первой профессии

- Адаптированная школа-интернат №3 (Старорусский р-н)
- Адаптированная школа-интернат №10 (Чудовский р-н)





НАЦИОНАЛЬНЫЙ ПРОЕКТ «ОБРАЗОВАНИЕ»

СОВРЕМЕННАЯ ШКОЛА

Строительство школы на 960 мест (город Боровичи)



Дата заключения контракта:

11.11.2019

Стоимость контракта:

814,8 млн рублей

Разрешение на ввод в эксплуатацию

31.12.2020

Строительство школы на 550 мест (города Малая Вишера)



Дата заключения контракта:

1.10.2019

Стоимость контракта:

424,8 млн рублей

Разрешение на ввод в эксплуатацию

31.12.2020





НАЦИОНАЛЬНЫЙ ПРОЕКТ «ОБРАЗОВАНИЕ»

СОВРЕМЕННАЯ ШКОЛА

Модернизация инфраструктуры общего образования





НАЦИОНАЛЬНЫЙ ПРОЕКТ «ОБРАЗОВАНИЕ»

МОЛОДЫЕ ПРОФЕССИОНАЛЫ

2019 год

Созданы 20 мастерских на базе

- Новгородский строительный колледж (5 мастерских)
- Боровичский автомобильно-дорожный колледж (5 мастерских)
- Политехнический колледж НовГУ им. Ярослава Мудрого (10 мастерских)
- Создан центр опережающей профессиональной подготовки (ЦОПП)

2020 год

Создание 39 мастерских на базе:

- Новгородского строительного колледжа
- Технологического колледжа
- Боровичского техникума строительной индустрии и экономики
- Боровичского педагогического колледжа
- Политехнического и гуманитарно-экономического колледжа НовГУ



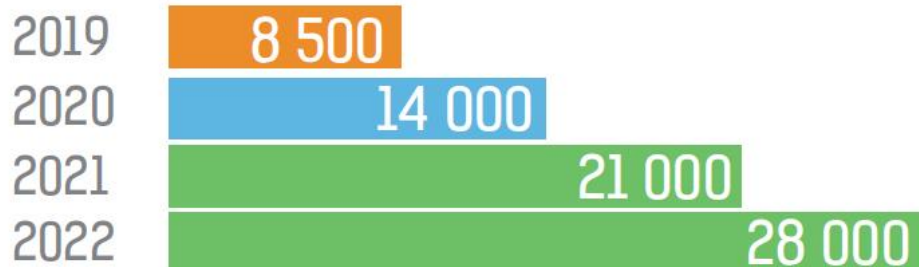


НАЦИОНАЛЬНЫЙ ПРОЕКТ «ОБРАЗОВАНИЕ»

УСПЕХ КАЖДОГО РЕБЕНКА

- 2019 год** приобретение мобильного технопарка «Кванториум»
обновление материально-технической базы для занятий физической культурой и спортом в 8 сельских школах
- 2020 год** приобретение мобильного технопарка «Кванториум»
создание центра развития детей «ДОМ НАУЧНОЙ КОЛЛАБОРАЦИИ»
создание 1040 новых мест в образовательных организациях дополнительного образования
- 2022 год** приобретение мобильного технопарка «Кванториум»

Охват детей программами технопарка «Кванториум»





НАЦИОНАЛЬНЫЙ ПРОЕКТ «ОБРАЗОВАНИЕ»

УЧИТЕЛЬ БУДУЩЕГО

2019 год Повышение профессионального мастерства педагогов

РЕГИОНАЛЬНЫЙ ИНСТИТУТ ПРОФЕССИОНАЛЬНОГО ОБРАЗОВАНИЯ

Центр оценки профессионального мастерства и квалификации педагогов

Центр непрерывного повышения профессионального мастерства педагогических работников

Филиал в г. Валдай

Филиал в г. Чудово

Этапы повышения профмастерства

- Выявление профессиональных дефицитов
- Индивидуальная образовательная траектория
- Повышение квалификации
- Анализ восполненности профессиональных дефицитов
- Независимая оценка квалификаций

2020 год

5% учителей повысят уровень профмастерства в новых форматах

3% учителей пройдут добровольную оценку квалификации



ПРАВИТЕЛЬСТВО НОВГОРОДСКОЙ ОБЛАСТИ





НАЦИОНАЛЬНЫЙ ПРОЕКТ «ОБРАЗОВАНИЕ»

ПОДДЕРЖКА СЕМЕЙ, ИМЕЮЩИХ ДЕТЕЙ

2019 год

Региональный ресурсный центр по оказанию услуг ранней помощи

25 000

услуг методической, психолого-педагогической, диагностической и консультативной помощи на безвозмездной основе

3

центра психолого-педагогической, медицинской и социальной помощи

13

филиалов

90

муниципальных учреждений образования

10

государственных общеобразовательных учреждений

798

педагогов-психологов, учителей-логопедов, учителей-дефектологов, социальных педагогов

2020 год

35 000

услуг методической, психолого-педагогической, диагностической и консультативной помощи на безвозмездной основе



ПРАВИТЕЛЬСТВО НОВГОРОДСКОЙ ОБЛАСТИ





НАЦИОНАЛЬНЫЙ ПРОЕКТ «ОБРАЗОВАНИЕ»

СОЦИАЛЬНАЯ АКТИВНОСТЬ

Количество граждан, вовлеченных в добровольческую деятельность, тыс чел



Доля студентов, вовлеченных в клубное студенческое движение, от общего числа студентов Новгородской области, %



Доля молодежи, задействованной в мероприятиях по вовлечению в творческую деятельность, от общего числа молодежи в Новгородской области, %



Что сделано в 2019 году:

- 100 организаторов добровольческой деятельности, активистов добровольческого движения прошли обучение
- 30 жителей региона приняли участие в форуме молодых деятелей культуры и искусств «Таврида»
- 19 встреч прошло в рамках Всероссийского проекта студенческих дискуссионных клубов «Диалог на равных»
- На базе областного Дома молодежи создан отдел по развитию добровольчества (волонтерства)
- Проведена информационная и рекламная кампания по популяризации добровольчества (волонтерства) с охватом более 60 000 чел.
- Победа во Всероссийском конкурсе лучших добровольческих практик «Регион добрых дел», получение субсидии в 2020 году

