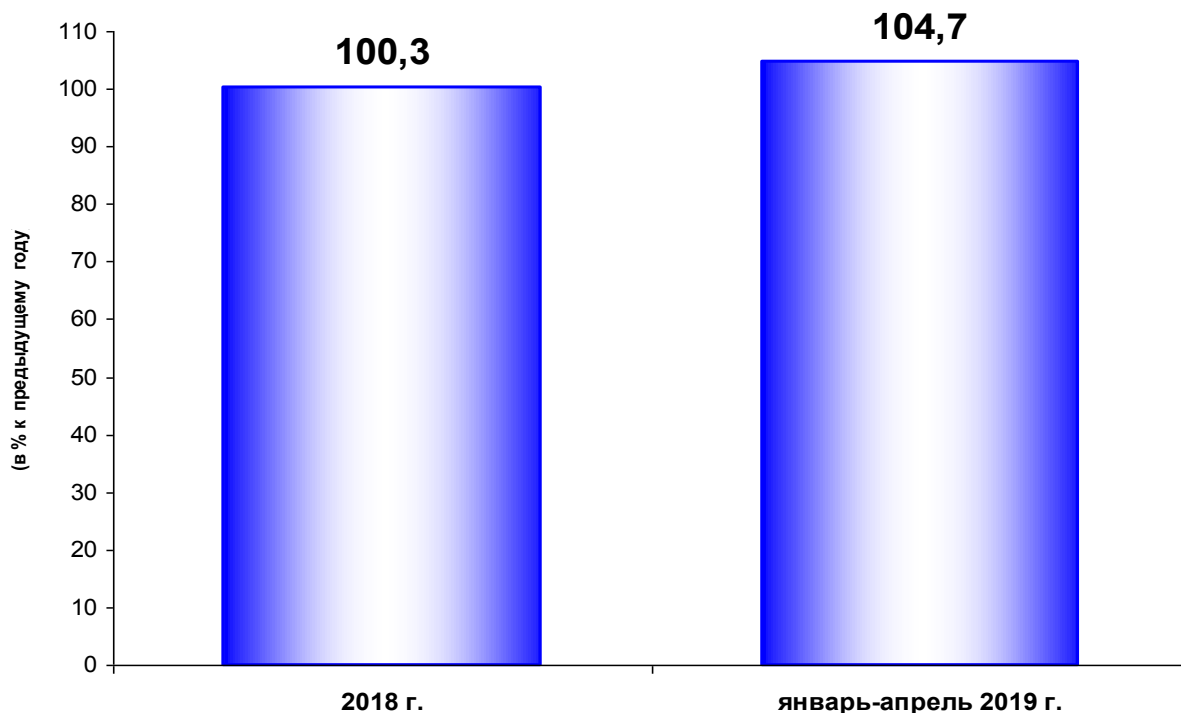


О СОЦИАЛЬНО-ЭКОНОМИЧЕСКОМ РАЗВИТИИ НОВГОРОДСКОЙ ОБЛАСТИ В ЯНВАРЕ-АПРЕЛЕ 2019 ГОДА

Индекс промышленного производства составил 104,7%.

Индексы производства промышленной продукции



Индекс производства в обрабатывающих производствах составил 102,8% к январю – апрелю 2018 года, в добыче полезных ископаемых – 52,9%, в сфере обеспечения электрической энергией, газом и паром; кондиционирование воздуха – 112,4%, в водоснабжении, водоотведении, организации сбора и утилизации отходов, деятельности по ликвидации загрязнений – 132%.

Наибольшее увеличение отмечено в видах экономической деятельности:

производство машин и оборудования, не включенных в другие группировки (153%);

производство одежды (150,6%);

производство прочих готовых изделий (140,7%);

производство металлургическое (129,3%);

производство готовых металлических изделий, кроме машин и оборудования (125,3%);

производство компьютеров, электронных и оптических изделий (118%);

производство химических веществ и химических продуктов (112,5%);

производство мебели (111,9%).

Жилищно-коммунальное хозяйство и ТЭК

Для оперативного устранения аварий и неисправностей на предприятиях жилищно-коммунального хозяйства и энергетики сформировано 226 аварийных бригад.

Стоимость жилищно–коммунальных услуг для населения в расчете на 1 кв. м. общей площади жилья по области составляет 151,84 рубля.

Выбран способ управления на многоквартирных домах (далее – МКД) составляющих 98,2% от всего количества МКД, из них: непосредственное управление – 44,98%; управление товариществами собственников жилья – 9,65%; управляющие компании – 43,55%.

По состоянию на 01.05.2019 капитальный ремонт проведен в 50 многоквартирных домах на общую сумму 57,8 млн. рублей.

Топливо-энергетический комплекс

ГУ ОАО «ТГК-2» по Новгородской области выработало 417,1 млн.кВт.ч электроэнергии, что на 28,8% меньше аналогичного периода 2018 года. Отпуск теплоэнергии с коллекторов составил 555,6 тыс.Гкал, что на 7,4% больше аналогичного периода 2018 года.

Филиалом ПАО «МРСК Северо-Запада» «Новгородэнерго» освоено капитальных вложений по инвестиционной деятельности 86,5 млн.рублей.

АО «Новгородоблэлектро» ведется проектирование объектов для выполнения объема работ, запланированных на текущий год и будущие периоды. Проводятся работы по строительству линий электропередач и реконструкция трансформаторных подстанций. Освоено капитальных вложений на сумму 52,8 млн.рублей.

АО «Газпром газораспределение Великий Новгород» за счет инвестиционной составляющей на транспортировку газа продолжают строительно-монтажные работы, проектно-изыскательские работы объектов.

По региональной программе газификации Новгородской области на 2017-2021 годы, в части мероприятий Программы, финансируемых за счет средств специальных надбавок к тарифам на транспортировку газа по газораспределительным сетям, с начала года освоено 20,4 млн.рублей.

Сельское хозяйство

Производство основных видов продукции животноводства в хозяйствах всех категорий составило: мяса (скот и птица на убой в живом весе) – 51,7 тыс.тонн (100,7% к соответствующему периоду предыдущего года), молока – 18,8 тыс.тонн (97,5%), яиц – 54,5 млн.штук (78,1%).

Средний надой молока на одну корову в сельскохозяйственных организациях увеличился на 3,5% и составил 1489 килограммов, средняя яйценоскость кур–несушек уменьшилась на 9,3% и составила 78 штук.

Сельскохозяйственные организации являются основными производителями продукции животноводства. На их долю приходится 98,8% скота и птицы на убой в живом весе, 92,9% яиц, 69,1% молока.

В хозяйствах всех категорий на 1 мая 2019 года численность основных видов скота составила: крупного рогатого скота – 30 тыс. голов, сократилось на 6,8% к аналогичному периоду предыдущего года, в том числе коров – 15,1 тыс. голов, сократилось на 4,8%, свиней – 162,5 тыс. голов, сократилось на 6,4%, овец и коз – 19,2 тыс. голов, увеличилось на 1,8% к аналогичному периоду предыдущего года.

Строительство

Объем работ, выполненных по виду экономической деятельности «Строительство», составил 1,4 млрд.рублей, что ниже соответствующего периода 2018 года в 3,8 раза. Введено в действие жилых домов 70,2 тыс.кв.м., 69,1% к аналогичному периоду прошлого года.

В рамках подпрограммы «Ипотечное жилищное кредитование в Новгородской области» государственной программы Новгородской области «Развитие жилищного строительства на территории Новгородской области на 2014 – 2020 годы» по состоянию на 01.05.2019 выдано 110 ипотечных займов на сумму 132,6 млн.рублей.

За счет средств областного бюджета предоставлены социальные выплаты на первоначальный взнос или погашение ипотечного кредита 38 семьям на сумму 22,6 млн.рублей, социальные выплаты в случае рождения (усыновления) получили 47 семей на сумму 3,4 млн.рублей.

Исполнение бюджета

В консолидированный бюджет области поступило 10,7 млрд.рублей налоговых и неналоговых доходов. Собственные доходы увеличились на 2,2 млрд.рублей, или на 26,4% по сравнению с аналогичным периодом 2018 года. Основной удельный вес в их структуре занимают налоговые платежи. Их объем составляет 10,2 млрд.рублей, что на 26,6% выше соответствующего уровня 2018 года.

Основные источники поступления доходов консолидированного бюджета:

Наименование дохода	сумма дохода, млн. рублей	доля в общем объеме налоговых и неналоговых доходов, %
- налог на прибыль организаций	3277,4	30,5

- налог на доходы физических лиц	3227,1	30,0
- акцизы	990,4	9,2
- налоги на имущество	1889,3	17,6
- налоги на совокупный доход	748,0	6,9
- прочие налоговые доходы	73,5	0,7
- неналоговые доходы	551,7	5,1

Объемы поступления всех налоговых доходов в январе–апреле 2019 года, за исключением акцизов на пиво и медовуху, единого налога на вмененный доход, государственной пошлины превышают показатели аналогичного периода 2018 года.

Неналоговые доходы консолидированного бюджета поступили в сумме 551,7 млн. рублей, что на 22,2% выше уровня 2018 года. По итогам января–апреля 2019 года объемы поступления всех неналоговых доходов превышают показатели 2018 года, за исключением доходов от уплаты штрафов на 2,1 млн. рублей (на 1,8%), и прочим неналоговым доходам на 5,6 млн. рублей (на 41%).

Безвозмездные поступления из федерального бюджета составили 1,6 млрд. рублей.

Расходы консолидированного бюджета исполнены в сумме 10,7 млрд. рублей, или на 6,9% выше аналогичного периода 2018 года.

Наибольший удельный вес в расходах консолидированного бюджета составляют расходы на образование (28,5%), социальную политику (27,2%), национальную экономику (10,4%), жилищно–коммунальное хозяйство (9,6%), здравоохранение (5,1%).

Расходы консолидированного бюджета на инвестиционные цели составили 98 млн. рублей, или 0,9% к расходной части бюджета.

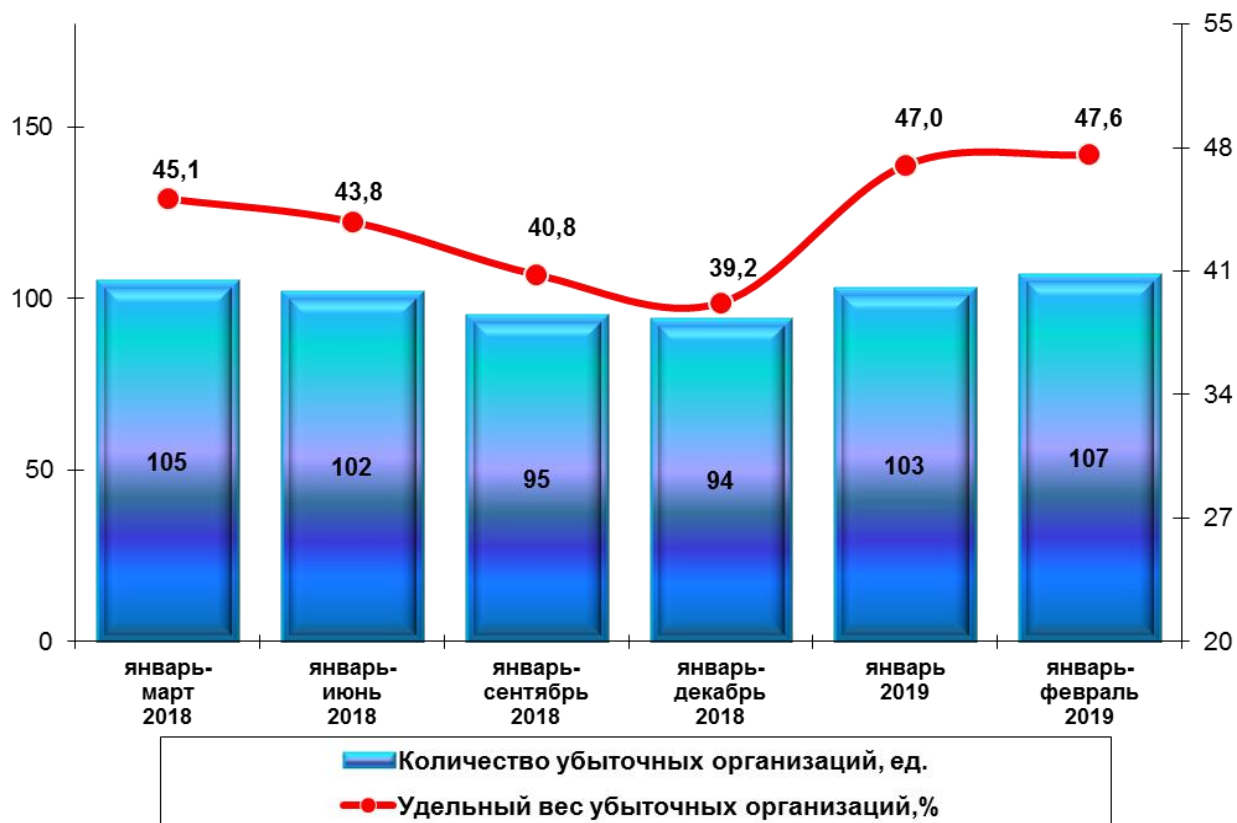
Финансовое состояние организаций

По оперативным статистическим данным за январь–февраль 2019 года 118 крупных и средних организаций области получили прибыль в размере 8,9 млрд. рублей, что на 55,1% больше, чем за соответствующий период 2018 года.

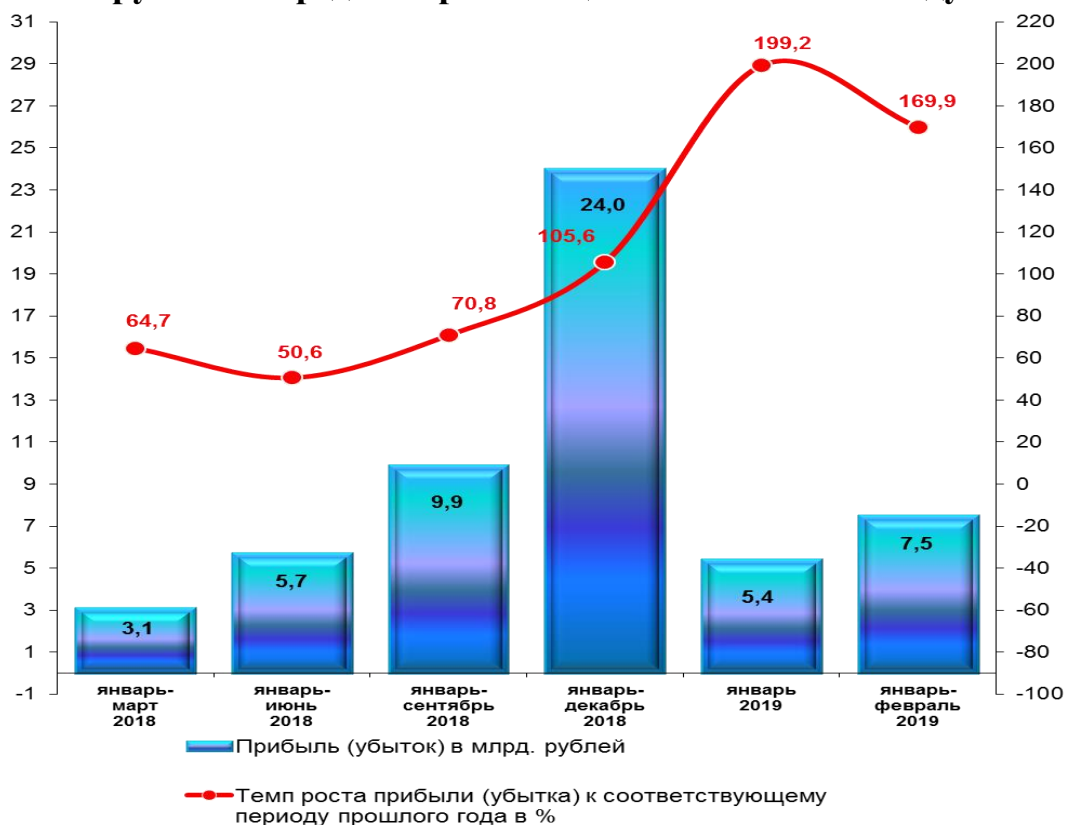
Доля прибыльных крупных и средних организаций в январе–феврале 2019 года составила 52,4% от общего числа.

Убыток получили 107 организаций в сумме 1,3 млрд. рублей, что на 3,7% больше, чем за соответствующий период 2018 года. Доля убыточных крупных и средних организаций в январе–феврале 2019 года составила 47,6% от общего числа.

Динамика убыточных крупных и средних организаций области в 2018 году



Динамика сальдированного финансового результата деятельности крупных и средних организаций области в 2018 году

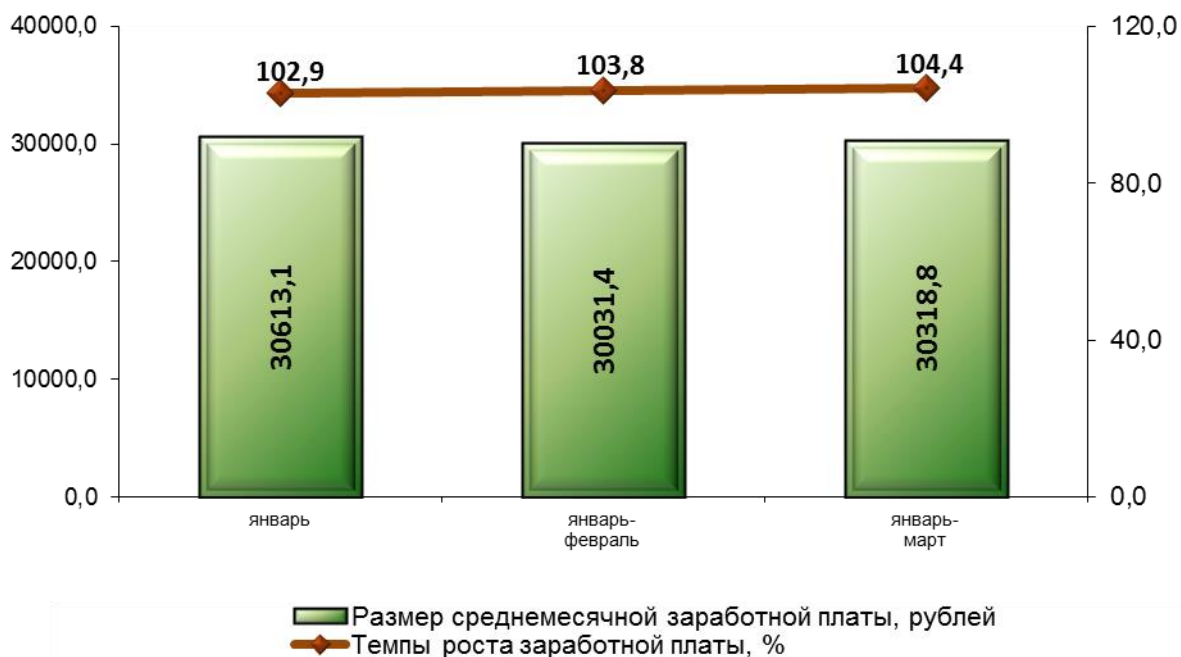


Уровень жизни населения

Среднедушевые денежные доходы населения за январь-март 2019 года составили 23570 рублей и увеличились на 7,2% к январю-марту 2018 года.

Реальные денежные доходы населения в январе-марте 2019 года составили 100,6% к январю-марту 2018 года.

Среднемесячная начисленная заработная плата



Выше средней по области заработная плата сложилась в финансовой и страховой деятельности (38698,8 рубля), в профессиональной, научной и технической деятельности (38191,4 рубля), в обрабатывающих производствах (35118,5 рубля), в обеспечении электрической энергией, газом и паром; кондиционировании воздуха (33860 рублей), в сфере транспортировки и хранения (32604,1 рубля), в государственном управлении и обеспечении военной безопасности; социальном обеспечении (32064,8 рубля), в деятельности в области информации и связи (31986 рублей), в области здравоохранения и социальных услуг (30472,8 рубля).

По состоянию на 1 мая 2019 года просроченная задолженность по заработной плате составила 5,1 млн. рублей, что на 44,5% ниже, чем на 1 апреля 2019 года. Численность работников, перед которыми организации области (кроме субъектов малого предпринимательства) имели просроченную задолженность по заработной плате, составила 152 человека. Вся задолженность по заработной плате сложилась из-за отсутствия собственных средств у организаций.

Средний размер назначенных месячных пенсий на 1 апреля 2019 года

составил 13937,8 рубля, 106,1% к 1 апреля 2018 года, страховой пенсии – 14320,9 рубля, 106,2%, пенсии по старости – 14789,2 рубля, 106,1%.

Занятость населения

На рынке труда области на 1 мая 2019 года численность незанятых трудовой деятельностью граждан, состоящих на учете в органах государственной службы занятости населения, составила 3,7 тыс. человек, из них численность официально зарегистрированных безработных – 3,3 тыс. человек.

По сравнению с 1 января 2019 года численность официальной безработицы выросла на 706 человек или на 26,7%.

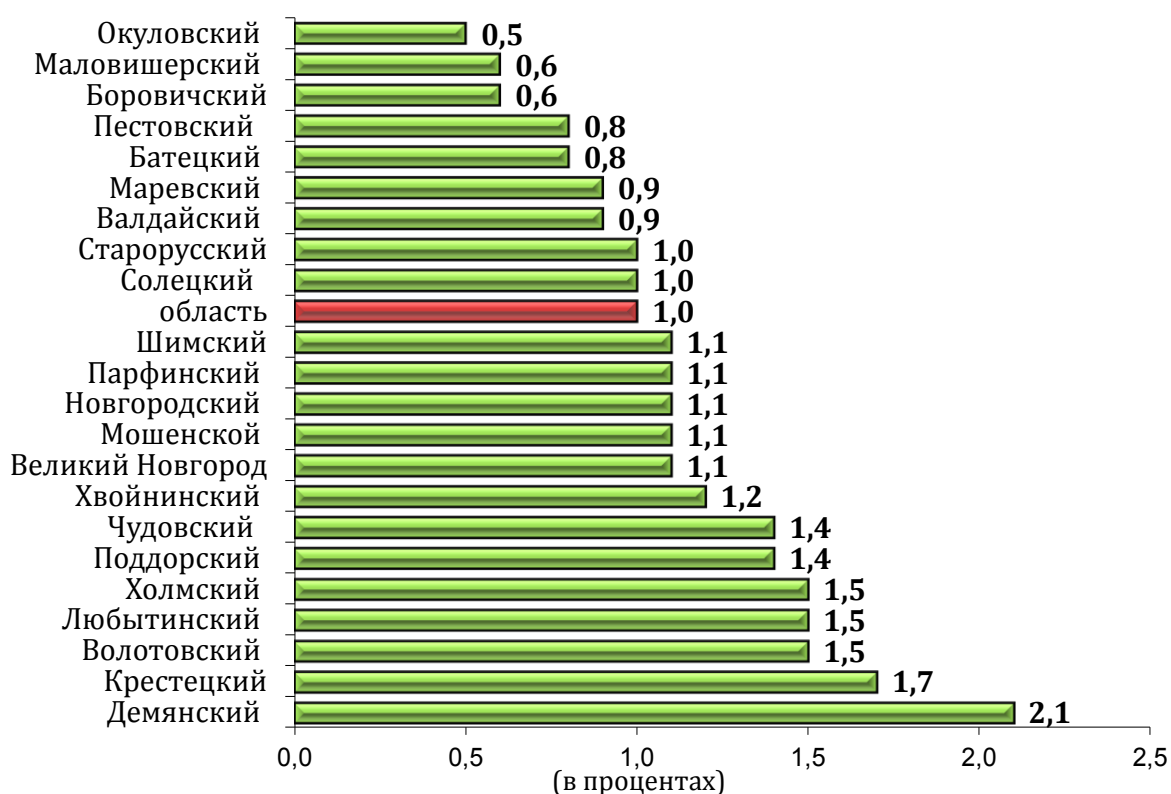
Уровень зарегистрированной безработицы на 1 мая 2019 года составил 1,1% от численности экономически активного населения области, что соответствует уровню на 1 апреля 2019 года и на 0,2 п.п. выше, чем на 1 мая 2018 года.

Уровень безработных к трудоспособному населению на 1 мая 2019 года составил 1,0%, что на 0,1 п.п. ниже, чем на 1 апреля 2019 года и на 0,1 п.п. выше, чем на 1 мая 2018 года.

С января по апрель текущего года при содействии органов службы занятости трудоустроено 1306 человек, из них 940 человек – безработные граждане, на профессиональное обучение направлено 314 человек.

В разрезе муниципальных районов уровень зарегистрированной безработицы к численности трудоспособного населения на 1 мая 2019 года составил от 0,5% в Окуловском до 2,1% в Демянском районах.

Уровень зарегистрированной безработицы на 1 мая 2019 года



Потребительский рынок

Оборот розничной торговли составил 35,8 млрд.рублей, что ниже аналогичного периода предыдущего года на 1,1%.

Крупные и средние организации обеспечили 53,8% оборота розничной торговли, малые организации – 23,2%, розничные рынки и ярмарки – 8,5%, индивидуальные предприниматели, осуществляющие торговлю вне рынка – 14,5%.

Объем продажи пищевых продуктов, включая напитки, и табачных изделий составил 17,5 млрд. рублей и снизился к январю – апрелю 2018 года на 1,4%, непродовольственных товаров – 18,3 млрд. рублей, снизился на 0,8%.

В структуре оборота розничной торговли удельный вес пищевых продуктов (включая напитки) и табачных изделий составил 49%, непродовольственных товаров – 51%.

Цены на товары и платные услуги населению на потребительском рынке области в апреле 2019 года увеличились на 0,2%. Продовольственные товары подорожали на 0,3%, непродовольственные товары – на 0,2%, услуги – на 0,01%.

В апреле из плодоовощной продукции капуста белокочанная свежая подорожала на 19,4%, бананы, груши, лимоны, помидоры свежие, лук

репчатый, чеснок – на 4,4 – 7,5%, овощи замороженные, орехи, картофель, морковь – на 1 – 3,2%. Из макаронных и крупяных изделий пшено стало дороже на 6,7%, рис шлифованный, крупа гречневая–ядрица, макаронные изделия из пшеничной муки высшего сорта, крупы овсяная и перловая, горох и фасоль – на 1,2 – 2,6%. Из других продуктов икра лососевых рыб отечественная, сметана, баранина (кроме бескостного мяса), сырки творожные, консервы фруктово–ягодные для детского питания, национальные сыры и брынза, рыба мороженая разделанная (кроме лососевых пород), пиво отечественное, булочные изделия сдобные из муки высшего сорта штучные, карамель, смеси сухие молочные для детского питания, филе рыбное, кофе натуральный растворимый, какао, печенье, консервы рыбные натуральные и с добавлением масла, хлопья из злаков, масло сливочное, бараночные изделия, шоколад, говядина, соки фруктовые, кексы, рулеты, чай черный байховый пакетированный, мука, мясо индейки подорожали на 1 – 3,3%. Одновременно цена на огурцы свежие снизилась на 15,2%, свеклу столовую – на 6,6%, консервы рыбные в томатном соусе, маргарин, кисломолочные продукты, колбасу вареную, мясо кур охлажденных и мороженых, яйца куриные, апельсины, сахар–песок – на 1 – 3,2%.

Из непродовольственных товаров в апреле цены на пеленки для новорожденных выросли на 4,9%, крем для лица – на 3,9%, рубероид, землю для растений, лопату садовую, металлочерепицу, куртку женскую ветровку, велосипед для дошкольников и для взрослых, ткани хлопчатобумажные, шампунь, часы будильник, ламинат, чайник стальной эмалированный, сухие корма для домашних животных, мыло хозяйственное, машину стиральную автоматическую – на 1 – 2,4%, одежду и белье, обувь мужскую, домашнюю, легковые автомобили, инструменты и оборудование, медицинские товары, металлическую посуду и металлические предметы домашнего обихода, фарфоро–фаянсовую посуду, табачные изделия, игрушки, персональные компьютеры – на 0,1 – 0,8%. Одновременно цены на альбом для рисования, дизельное топливо, бензин автомобильный марки АИ–98, кирпич красный снизились на 1,6 – 2,7%.

Населению области было оказано платных услуг на 11,1 млрд. рублей или 96,5% к январю–апрелю 2018 года.

В сфере платных услуг в апреле пересылка простого письма внутри России стала дороже на 4,6%, услуги фотоателье, химчистка мужского костюма, ремонт телевизоров цветного изображения – на 2,4 – 3,8%, содержание и ремонт жилья в государственном и муниципальном жилищных фондах, для граждан–собственников жилья в результате приватизации, граждан–собственников жилых помещений по иным основаниям, услуги железнодорожного транспорта, телевидения, ветеринарные услуги – на 0,4 – 0,9%. В то же время услуги в сфере зарубежного туризма подешевели на

1,8%, страхования – на 1,5%, ремонт жилищ – на 0,1%.

Стоимость условного (минимального) набора продуктов питания в апреле текущего года составила 4487,84 рубля и увеличилась на 5,2% к декабрю 2018 года за счет изменения цен на продукты, входящие в набор.

Демография

В январе–феврале 2019 года коэффициент рождаемости составил 8,2, что ниже аналогичного периода 2018 года на 12,8%, коэффициент смертности – 16,7, что ниже аналогичного периода 2018 года на 2,3%, коэффициент естественной убыли – 8,5, что на 10,4% выше аналогичного периода 2018 года. Зарегистрировано 173 браков, 45,4% к аналогичному периоду 2018 года и 145 разводов, 32,7%.

Для подготовки информации использованы данные Новгородстата и органов исполнительной власти области.