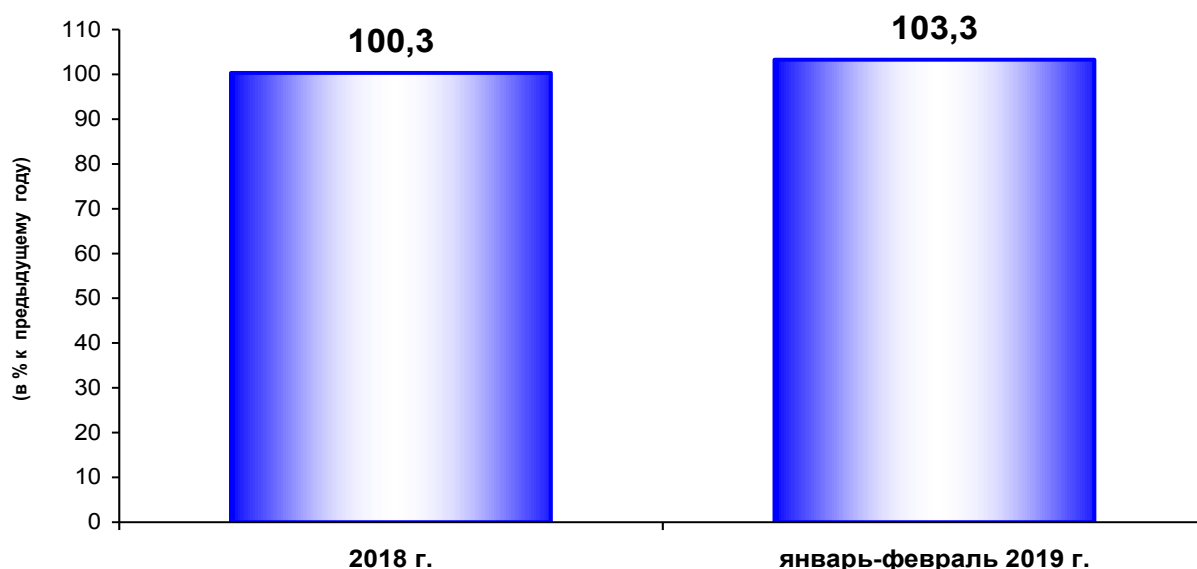


О СОЦИАЛЬНО-ЭКОНОМИЧЕСКОМ РАЗВИТИИ НОВГОРОДСКОЙ ОБЛАСТИ В ЯНВАРЕ-ФЕВРАЛЕ 2019 ГОДА

Индекс промышленного производства составил 103,3%.

Индексы производства промышленной продукции



Индекс производства в обрабатывающих производствах составил 96,4% к январю–февралю 2018 года, в добыче полезных ископаемых – 48,3%, в сфере обеспечения электрической энергией, газом и паром; кондиционирование воздуха – 133,7%, в водоснабжении, водоотведении, организации сбора и утилизации отходов, деятельности по ликвидации загрязнений – 129%.

Наибольшее увеличение отмечено в видах экономической деятельности:

производство металлургическое (137%);

производство готовых металлических изделий, кроме машин и оборудования (132,7%);

производство компьютеров, электронных и оптических изделий (125,3%);

производство резиновых и пластмассовых изделий (120,3%);

производство мебели (118,8%);

производство прочих готовых изделий (118,3%);

производство химических веществ и химических продуктов (110,8%);

обработка древесины и производство изделий из дерева и пробки, кроме мебели, производство изделий из соломки и материалов для плетения (106,3%).

Жилищно-коммунальное хозяйство и ТЭК

Для оперативного устранения аварий и неисправностей на предприятиях жилищно-коммунального хозяйства и энергетики сформировано 226 аварийных бригад.

Стоимость жилищно-коммунальных услуг для населения в расчете на 1 кв. м. общей площади жилья по области составляет 151,84 рубля.

Выбран способ управления на многоквартирных домах (далее – МКД) составляющих 98,2% от всего количества МКД, из них: непосредственное управление – 44,98%; управление товариществами собственников жилья – 9,65%; управляющие компании – 43,55%.

По состоянию на 01.03.2019 капитальный ремонт проведен в 10 многоквартирных домах на общую сумму 5,658 млн. рублей.

Топливо-энергетический комплекс

ГУ ОАО «ТГК-2» по Новгородской области выработало 141,2 млн.кВт.ч электроэнергии, что на 50,5% меньше аналогичного периода 2018 года. Отпуск теплоэнергии с коллекторов составил 302 тыс.Гкал, что на 10,8% больше аналогичного периода 2018 года.

Филиалом ПАО «МРСК Северо-Запада» «Новгородэнерго» освоено капитальных вложений по инвестиционной деятельности 28,9 млн.рублей.

АО «Новгородоблэлектро» ведется проектирование объектов для выполнения объема работ, запланированных на текущий год и будущие периоды. Проводятся работы по строительству линий электропередач и реконструкция трансформаторных подстанций. Освоено капитальных вложений на сумму 5,9 млн.рублей.

АО «Газпром газораспределение Великий Новгород» за счет инвестиционной составляющей на транспортировку газа продолжают строительно-монтажные работы, проектно-изыскательские работы объектов.

По региональной программе газификации Новгородской области на 2017-2021 годы, в части мероприятий Программы, финансируемых за счет средств специальных надбавок к тарифам на транспортировку газа по газораспределительным сетям, с начала года освоено 126 тыс.рублей.

Сельское хозяйство

Производство основных видов продукции животноводства в хозяйствах всех категорий составило: мяса (скот и птица на убой в живом весе) – 25 тыс.тонн (101,3% к соответствующему периоду предыдущего года), молока – 8,4 тыс.тонн (97,6%), яиц – 31,3 млн.штук (95,8%).

Средний надой молока на одну корову в сельскохозяйственных организациях увеличился на 2,2% и составил 698 килограммов, средняя яйценоскость кур-несушек уменьшилась на 2,4% и составила 40 штук.

Сельскохозяйственные организации являются основными производителями продукции животноводства. На их долю приходится 99,3% скота и птицы на убой в живом весе, 96,4% яиц, 73,8% молока.

В хозяйствах всех категорий на конец февраля 2019 года поголовье основных видов скота составило:

крупного рогатого скота – 30,5 тыс.голов, сократилось на 6,2% к аналогичному периоду предыдущего года, том числе коров – 15,6 тыс.голов, сократилось на 2,7%; свиней – 164 тыс.голов, сократилось на 7,7%; овец и коз – 18,6 тыс.голов, сократилось на 7%.

Строительство

Объем работ, выполненных по виду экономической деятельности «Строительство», составил 524,2 млн.рублей, что ниже соответствующего периода 2018 года на 75,1%.

Введено в действие жилых домов 25,2 тыс.кв.м., 79,2% к уровню января-февраля 2018 года.

В рамках подпрограммы «Ипотечное жилищное кредитование в Новгородской области» государственной программы Новгородской области «Развитие жилищного строительства на территории Новгородской области на 2014 – 2020 годы» по состоянию на 01.03.2019 выдано 57 ипотечных займов на сумму 69,4 млн.рублей.

В январе-феврале 2019 года за счет средств областного бюджета предоставлены социальные выплаты на первоначальный взнос или погашение ипотечного кредита 15 семьям на сумму 8,6 млн.рублей, социальные выплаты в случае рождения (усыновления) получили 21 семья на сумму 1,5 млн.рублей.

Исполнение бюджета

В консолидированный бюджет области поступило 3,2 млрд.рублей налоговых и неналоговых доходов. Собственные доходы увеличились на 456 млн.рублей, или на 16,8% по сравнению с аналогичным периодом 2018 года. Основной удельный вес в их структуре занимают налоговые платежи. Их объем составляет 2,96 млрд.рублей, что на 17% выше соответствующего уровня 2018 года.

Основные источники поступления доходов консолидированного бюджета:

Наименование дохода	сумма дохода, млн. рублей	доля в общем объеме налоговых и неналоговых доходов, %
налог на прибыль организаций	434,6	13,7

Наименование дохода	сумма дохода, млн. рублей	доля в общем объеме налоговых и неналоговых доходов, %
налог на доходы физических лиц	1519,6	47,9
акцизы	523,9	16,5
налоги на имущество	261,5	8,2
налоги на совокупный доход	180,8	5,7
прочие налоговые доходы	35,0	1,1
неналоговые доходы	220,3	6,9

Объемы поступления всех налоговых доходов в январе–феврале 2019 года, за исключением акцизов на пиво и медовуху, единого налога на вмененный доход, налога на имущество физических лиц, превышают показатели аналогичного периода 2018 года.

Неналоговые доходы консолидированного бюджета поступили в сумме 220,3 млн. рублей, что на 13,6% выше уровня 2018 года. Снизилось поступление доходов от продажи активов на 4,1 млн.рублей (на 14,2%), доходов от уплаты штрафов на 5,9 млн. рублей (на 10,7%), платежей за негативное воздействие на окружающую среду на 2 млн. рублей (на 13,7%).

Безвозмездные поступления из федерального бюджета составили 624,6 млн. рублей.

Расходы консолидированного бюджета исполнены в сумме 4,4 млрд.рублей, или на 1,9% выше аналогичного периода 2018 года.

Наибольший удельный вес в расходах консолидированного бюджета составляют расходы на образование (27,2%), социальную политику (29,7%), национальную экономику (9%), жилищно–коммунальное хозяйство (10,9%), здравоохранение (4%).

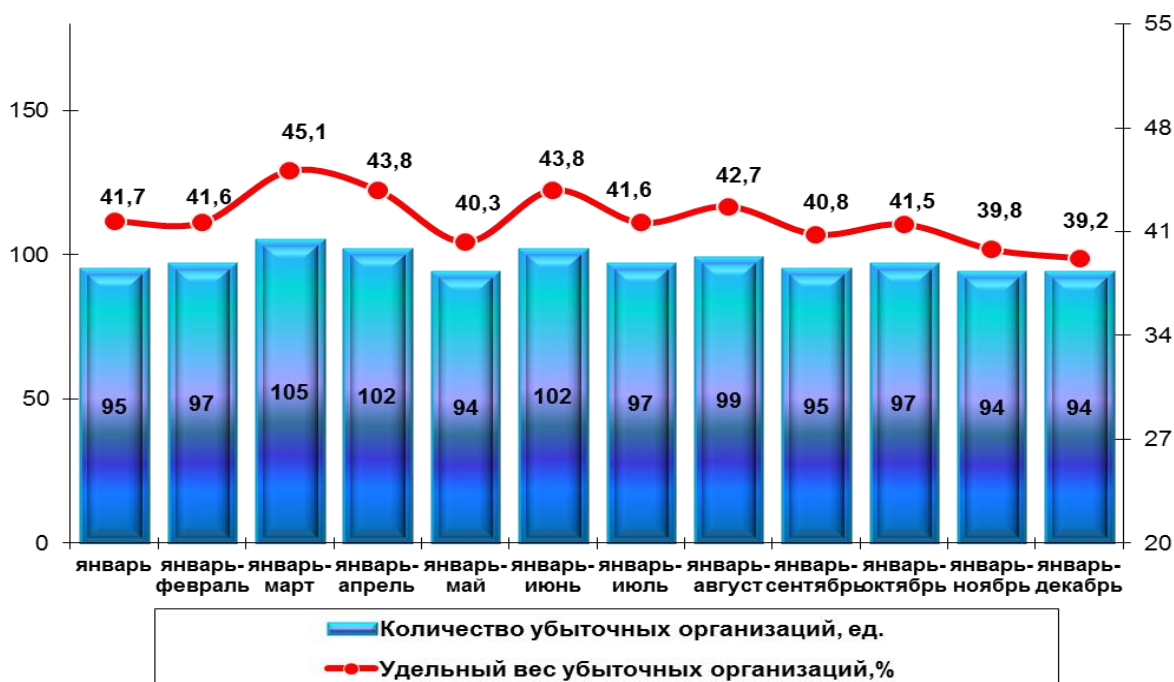
Расходы консолидированного бюджета на инвестиционные цели составили 29,7 млн.рублей, или 0,7% к расходной части бюджета.

Финансовое состояние организаций

По оперативным статистическим данным за январь-декабрь 2018 года 146 крупных и средних организаций области получили прибыль в размере 27,8 млрд. рублей, что на 7,8% больше, чем за соответствующий период 2017 года.

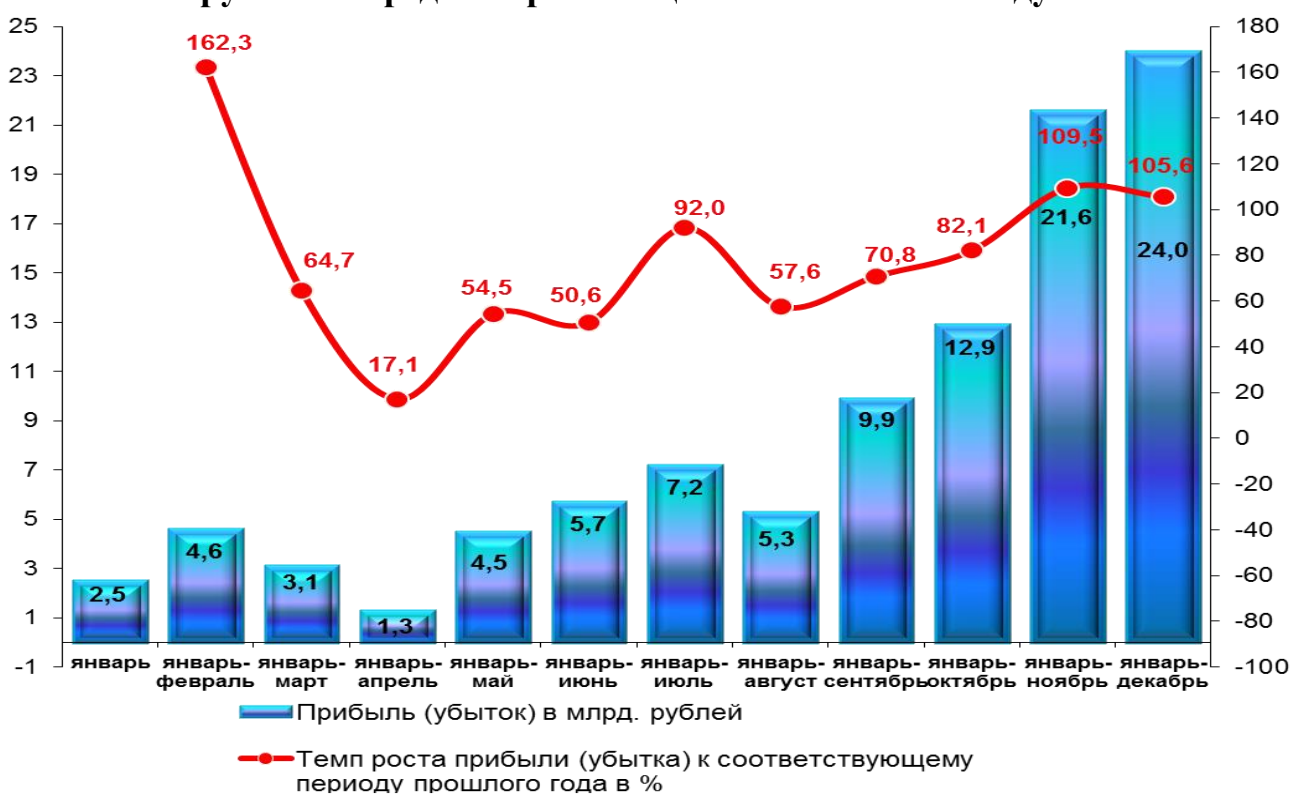
Убыток получили 94 организации в сумме 3,8 млрд. рублей, что на 24,2% больше, чем за соответствующий период 2017 года. Доля убыточных крупных и средних организаций в январе-декабре 2018 года составила 39,2% от их общего числа.

Динамика убыточных крупных и средних организаций области в 2018 году



Сальдированный финансовый результат организаций области (без субъектов малого предпринимательства) составил 24,0 млрд. рублей прибыли, 105,6% к январю-декабрю 2017 года.

Динамика сальдированного финансового результата деятельности крупных и средних организаций области в 2018 году



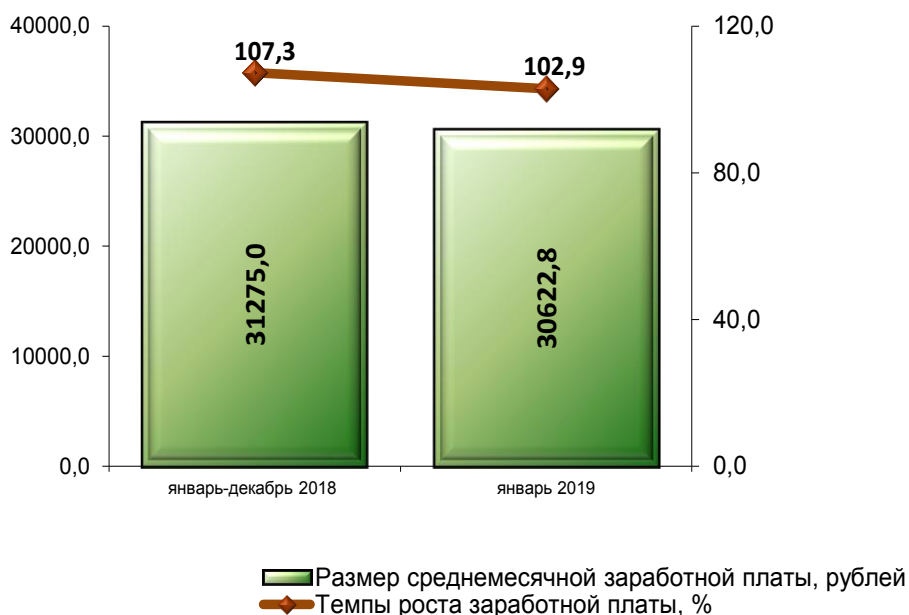
Уровень жизни населения

Среднедушевые денежные доходы населения за январь-декабрь 2018 года составили 24971,4 рублей и снизились на 2,0% к январю-декабрю 2017 года.

Реальные денежные доходы населения в январе-декабре 2018 года составили 94,5% к январю-декабрю 2017 года (без учета единовременной выплаты пенсионерам, произведенной в январе 2017 года в соответствии с Федеральным законом от 22 ноября 2016г. № 385-ФЗ).

Среднемесячная начисленная заработная плата за январь 2019 года в среднем по области составила 30622,8 рублей и превысила уровень января 2018 года на 2,9%. Реальная заработная плата снизилась по сравнению с январем 2018 года на 2,2%.

Среднемесячная начисленная заработная плата



Выше средней по области заработная плата сложилась в профессиональной, научной и технической деятельности (38354,4 рубля), в обрабатывающих производствах (37441,0 рубль), в обеспечении электрической энергией, газом и паром; кондиционировании воздуха (34530,6 рубля), в финансовой и страховой деятельности (32221,7 рубля), в сфере транспортировки и хранения (32083,1 рубля), в государственном управлении и обеспечении военной безопасности; социальном обеспечении (31299,3 рубля).

По состоянию на 1 марта 2019 года просроченная задолженность по заработной плате составила 7,7 млн. рублей, что на 35,0% ниже, чем на 1 февраля 2019 года. Численность работников, перед которыми организации области (кроме субъектов малого предпринимательства) имели

просроченную задолженность по заработной плате, составила 347 человек. Вся задолженность по заработной плате сложилась из-за отсутствия собственных средств у организаций.

Средний размер назначенных месячных пенсий на 1 января 2019 года составил 13884,4 рубля, 106,0% к 1 января 2018 года, страховой пенсии – 14280,0 рубля, 106,1%, пенсии по старости – 14749,2 рубля, 105,9%.

Занятость населения

На рынке труда области на 1 марта 2019 года численность незанятых трудовой деятельностью граждан, состоящих на учете в органах государственной службы занятости населения, составила 3,7 тыс. человек, из них численность официально зарегистрированных безработных – 3,2 тыс. человек.

По сравнению с 1 января 2019 года численность официальной безработицы выросла на 524 человека или на 19,8%.

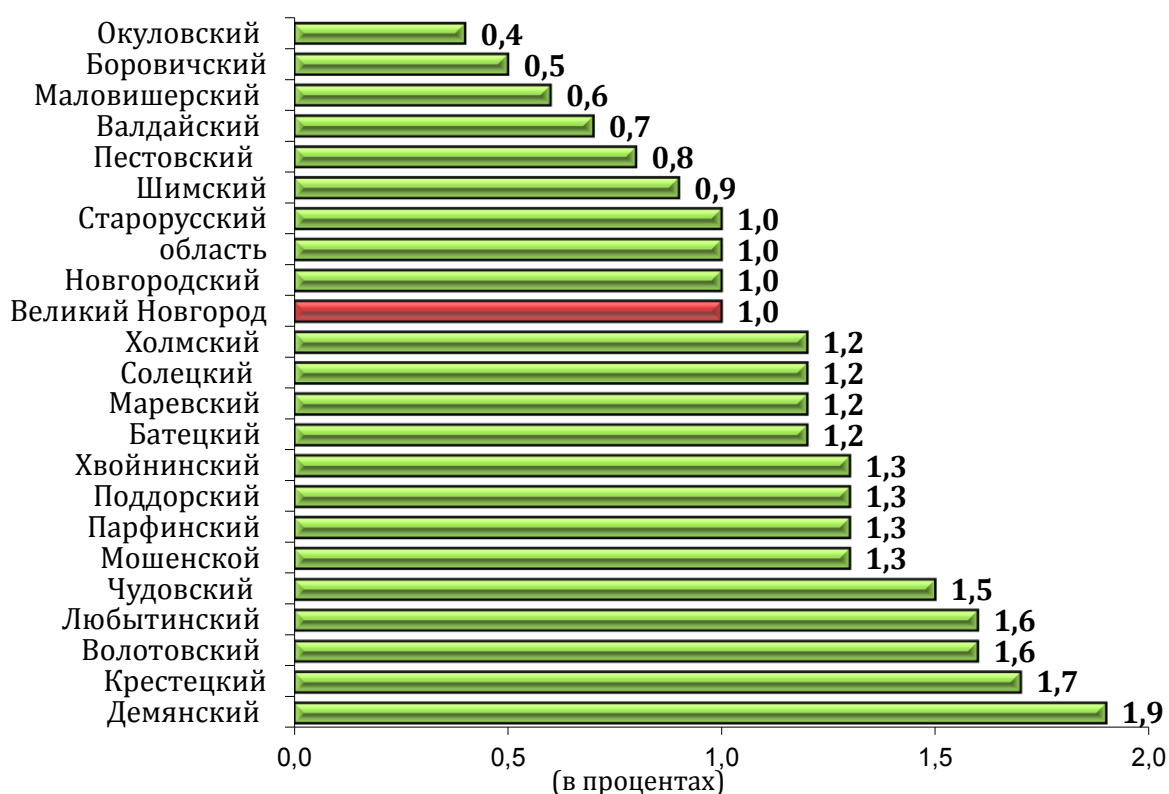
Уровень зарегистрированной безработицы на 1 марта 2019 года составил 1,0% от численности экономически активного населения области, что на 0,1 п.п. выше, чем на 1 февраля 2019 года и соответствует уровню на 1 марта 2018 года.

Уровень безработных к трудоспособному населению на 1 марта 2019 года составил 1,0%, что на 0,1 п.п. выше, чем на 1 февраля 2019 года и соответствует уровню на 1 марта 2018 года.

С января по февраль 2019 года при содействии органов службы занятости трудоустроено 534 человека, из которых 396 человек – безработные граждане, на профессиональное обучение из числа безработных граждан направлено 66 человек.

В разрезе муниципальных районов уровень зарегистрированной безработицы к численности трудоспособного населения на 1 января 2019 года составил от 0,4% в Окуловском до 1,9% в Демянском районах.

Уровень зарегистрированной безработицы на 1 марта 2019 года



Потребительский рынок

Оборот розничной торговли составил 17,5 млрд.рублей, что ниже аналогичного периода предыдущего года на 0,7%.

Крупные и средние организации обеспечили 53,4% оборота розничной торговли, малые организации – 16,5%, розничные рынки и ярмарки – 8,7%, индивидуальные предприниматели, осуществляющие торговлю вне рынка – 14,6%, микропредприятия – 6,8%.

Объем продажи пищевых продуктов (включая напитки) и табачных изделий составил 8,5 млрд.рублей и снизился к январю–февралю 2018 года на 0,7%, непродовольственных товаров – 8,9 млрд.рублей, снизился на 0,9%.

В структуре оборота розничной торговли удельный вес пищевых продуктов (включая напитки) и табачных изделий составил 48,9%, непродовольственных товаров – 51,1%.

Цены на товары и платные услуги населению на потребительском рынке области в январе–феврале 2019 года увеличились на 0,5%. Непродовольственные товары подорожали на 0,3%, услуги – на 0,2%, продовольственные товары – на 0,8%.

В феврале из плодоовощной продукции помидоры свежие подорожали на 23%, огурцы свежие – на 14%, лук репчатый – на 12%, виноград, картофель, морковь – на 6 – 8%, яблоки, чеснок, свекла столовая, бананы, груши – на 1 – 4%. Из макаронных и крупяных изделий вермишель, мака-

ронные изделия из пшеничной муки высшего сорта, крупы овсяная и перловая, горох и фасоль, пшено подорожали на 3 – 5%, крупа манная – на 1%. Из других продуктов кальмары мороженые, рыба охлажденная и мороженая разделанная лососевых пород, консервы рыбные в томатном соусе, филе рыбное, филе сельди соленое, кулинарные изделия из птицы, пельмени, манты, равиоли, говядина (кроме бескостного мяса), окорочка куриные, творог жирный, национальные сыры и брынза, сыры плавленые, молоко питьевое цельное пастеризованное, хлопья из злаков, конфеты мягкие, глазированные шоколадом, шоколад, жевательная резинка, чай черный байховый, вода минеральная и питьевая, пиво зарубежных торговых марок, консервы овощные для детского питания, овощи натуральные консервированные маринованные, консервы мясные для детского питания, рыба живая и охлажденная стали дороже на 1 – 2%. Одновременно цена на яйца куриные снизилась на 5%, свинину (кроме бескостного мяса) – на 4%, шампанское, молоко сгущенное с сахаром, консервы томатные, мороженое сливочное, свинину бескостную – на 1 – 2%.

Из непродовольственных товаров в феврале цена на свежесрезанные цветы выросла на 4,1%, полотенце кухонное, блузку женскую, мыло хозяйственное, туалетное, шампунь, коляску для новорожденного, перчатки из натуральной кожи, шкаф–вешалку для прихожей, кровать для новорожденных, электропылесос напольный, триммер электрический, еженедельную газету в розницу, ламинат, еврошифер, вату отечественную, бинт, лампу электрическую осветительную – на 1 – 3%. Одновременно цены на кирпич красный, телефонный аппарат стационарный, велосипед для дошкольников снизились на 1 – 3%.

Населению области было оказано платных услуг на 5,4 млрд.рублей или 95,9% к январю–февралю 2018 года.

В сфере платных услуг в феврале из медицинских услуг первичный консультативный прием у врача специалиста, общий анализ крови, удаление зуба под местным обезболиванием, ультразвуковое исследование брюшной полости стали дороже на 2 – 5%. Из других услуг плата за пользование потребительским кредитом, стрижка модельная в женском зале, проезд в междугородном автобусе, посещение музеев и выставок, абонентская плата за радиотрансляционную точку, стирка и глажение белья стало обходиться дороже на 1 – 4%.

Стоимость условного (минимального) набора продуктов питания на конец февраля текущего года составила 4391,87 рубль и увеличилась на 1,1% к январю 2019 года за счет изменения цен на продукты, входящие в набор.

Демография

В январе 2019 года коэффициент рождаемости составил 8,2, что ниже аналогичного периода 2018 года на 9,9%, коэффициент смертности – 17,3, что соответствует аналогичному периоду 2018 года, коэффициент естественной убыли – 9,1, что на 11% выше аналогичного периода 2018 года. Зарегистрировано 107 браков, 59,8% к аналогичному периоду 2018 года и 93 развода, 40,3%.

Для подготовки информации использованы данные Новгородстата и органов исполнительной власти области.