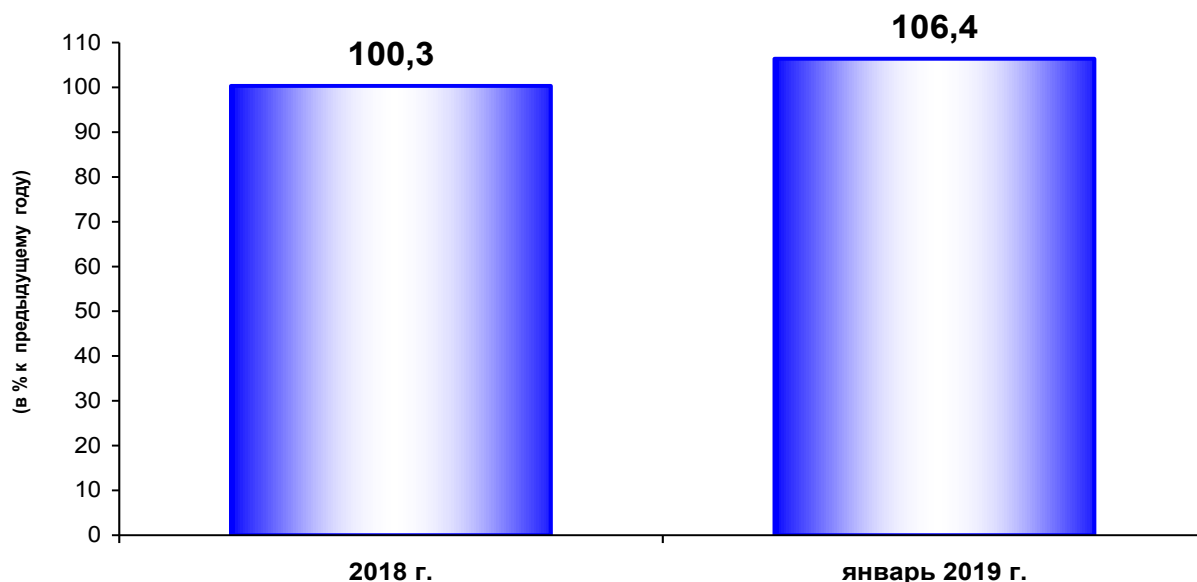


О СОЦИАЛЬНО-ЭКОНОМИЧЕСКОМ РАЗВИТИИ НОВГОРОДСКОЙ ОБЛАСТИ В ЯНВАРЕ 2019 ГОДА

Индекс промышленного производства составил 106,4%.

Индексы производства промышленной продукции



Индекс производства в обрабатывающих производствах составил 101,4% к январю 2018 года, в добыче полезных ископаемых – 24,3%, в сфере обеспечения электрической энергией, газом и паром; кондиционирование воздуха – 167,9%, в водоснабжении, водоотведении, организации сбора и утилизации отходов, деятельности по ликвидации загрязнений – 118%.

Наибольшее увеличение отмечено в видах экономической деятельности:
производство металлургическое (150,7%);
производство машин и оборудования, не включенных в другие группировки (129,4%);
производство мебели (120,8%);
производство автотранспортных средств, прицепов и полуприцепов (118,8%);
производство компьютеров, электронных и оптических изделий (116,3%);
обработка древесины и производство изделий из дерева и пробки, кроме мебели, производство изделий из соломки и материалов для плетения (115,1%);
производство резиновых и пластмассовых изделий (111,7%);
производство химических веществ и химических продуктов (104,7%).

Жилищно-коммунальное хозяйство и ТЭК

Для оперативного устранения аварий и неисправностей на

предприятиях жилищно-коммунального хозяйства и энергетики сформировано 226 аварийных бригад.

Стоимость жилищно-коммунальных услуг для населения в расчете на 1 кв. м. общей площади жилья по области составляет 151,84 рубля.

Выбран способ управления на многоквартирных домах (далее – МКД) составляющих 98,2% от всего количества МКД, из них: непосредственное управление – 44,86%; управление товариществами собственников жилья – 9,68%; управляющие компании – 43,64%.

По состоянию на 01.02.2019 капитальный ремонт проведен в 10 многоквартирных домах на общую сумму 5,6 млн. рублей.

Топливо-энергетический комплекс

За январь ГУ ОАО «ТГК-2» по Новгородской области выработало 140,1 млн.кВт.ч электроэнергии, что на 3,8% меньше аналогичного периода 2018 года. Отпуск теплоэнергии с коллекторов составил 155,4 тыс.Гкал, что на 8,7% больше аналогичного периода 2018 года.

Филиалом ПАО «МРСК Северо-Запада» «Новгородэнерго» освоено капитальных вложений по инвестиционной деятельности 4,6 млн.рублей.

АО «Новгородоблэлектро» ведется проектирование объектов для выполнения объема работ, запланированных на текущий год и будущие периоды. Проводятся работы по строительству линий электропередач и реконструкция трансформаторных подстанций. Освоено капитальных вложений на сумму 3,1 млн.рублей.

АО «Газпром газораспределение Великий Новгород» за счет инвестиционной составляющей на транспортировку газа продолжаются строительно-монтажные работы, проектно-изыскательские работы объектов.

По региональной программе газификации Новгородской области на 2017-2021 годы, в части мероприятий Программы, финансируемых за счет средств специальных надбавок к тарифам на транспортировку газа по газораспределительным сетям, с начала года освоено 76 тыс.рублей.

Сельское хозяйство

Производство основных видов продукции животноводства в хозяйствах всех категорий составило: мяса (скот и птица на убой в живом весе) – 12,7 тыс.тонн (99,6% к соответствующему периоду предыдущего года), молока – 4,1 тыс.тонн (97,2%), яиц – 17,5 млн.штук (98,4%).

Средний надой молока на одну корову в сельскохозяйственных организациях увеличился на 2,3% и составил 357 килограммов, средняя яйценоскость кур-несушек уменьшилась на 4,5% и составила 21 штуку.

Сельскохозяйственные организации являются основными производителями продукции животноводства. На их долю приходится 99,4% скота и птицы на убой в живом весе, 96,4% яиц, 77,6% молока.

В хозяйствах всех категорий на конец января 2019 года поголовье основных видов скота составило:

крупного рогатого скота – 30,5 тыс.голов, сократилось на 6,8% к аналогичному периоду предыдущего года, том числе коров – 15,5 тыс.голов, сократилось на 3,2%; свиней – 166,6 тыс.голов, сократилось на 6,3%; овец и коз – 18,2 тыс.голов, сократилось на 6,7%.

Строительство

Объем работ, выполненных по виду экономической деятельности «Строительство», составил 323,2 млн.рублей, что ниже соответствующего периода 2018 года на 49,8%.

Введено в действие жилых домов 8,4 тыс.кв.м., 60,7% к уровню января 2018 года.

В рамках подпрограммы «Ипотечное жилищное кредитование в Новгородской области» государственной программы Новгородской области «Развитие жилищного строительства на территории Новгородской области на 2014 – 2020 годы» по состоянию на 01.02.2019 выдано 17 ипотечных займов на сумму 23,2 млн.рублей.

В январе 2019 год за счет средств областного бюджета предоставлены социальные выплаты на первоначальный взнос или погашение ипотечного кредита 6 семьям на сумму 3,8 млн.рублей, социальные выплаты в случае рождения (усыновления) получили 8 семей на сумму 0,5 млн.рублей.

Исполнение бюджета

В консолидированный бюджет области поступило 1,7 млрд.рублей налоговых и неналоговых доходов. Собственные доходы увеличились на 435,3 млн.рублей, или на 33% по сравнению с аналогичным периодом 2018 года. Основной удельный вес в их структуре занимают налоговые платежи. Их объем составляет 1,47 млрд.рублей, что на 18,2% выше соответствующего уровня 2018 года.

Основные источники поступления доходов консолидированного бюджета:

Наименование дохода	сумма дохода, млн. рублей	доля в общем объеме налоговых и неналоговых доходов, %
налог на прибыль организаций	272,0	15,5
налог на доходы физических лиц	631,6	36,0

Наименование дохода	сумма дохода, млн. рублей	доля в общем объеме налоговых и неналоговых доходов, %
акцизы	296,3	16,9
налоги на имущество	127,2	7,2
налоги на совокупный доход	125,9	7,1
прочие налоговые доходы	16,7	1,0
неналоговые доходы	286,7	16,3

Объемы поступления всех налоговых доходов в январе 2019 года, за исключением акцизов на пиво и медовуху, единого налога на вмененный доход, единого сельхозналога, налога на имущество физических лиц, транспортного налога превышают показатели аналогичного периода 2018 года.

Неналоговые доходы консолидированного бюджета поступили в сумме 286,6 млн. рублей, что на 3,7 раза выше уровня 2018 года. Снизилось поступление доходов от продажи активов на 3,6 млн.рублей (на 30,9%) и доходов от уплаты штрафов на 10,8 млн.рублей (на 35,3%).

Безвозмездные поступления из федерального бюджета составили 239,4 млн.рублей.

Расходы консолидированного бюджета исполнены в сумме 2,0 млрд.рублей, или на 21,7% выше аналогичного периода 2018 года.

Наибольший удельный вес в расходах консолидированного бюджета составляют расходы на образование (28,5%), социальную политику (30%), национальную экономику (7,4%), жилищно-коммунальное хозяйство (12,3%), здравоохранение (4,2%).

Расходы консолидированного бюджета на инвестиционные цели составили 26 млн.рублей, или 1,3% к расходной части бюджета.

Финансовое состояние организаций

По оперативным статистическим данным за январь-декабрь 2018 года 146 крупных и средних организаций области получили прибыль в размере 27,8 млрд. рублей, что на 7,8% больше, чем за соответствующий период 2017 года.

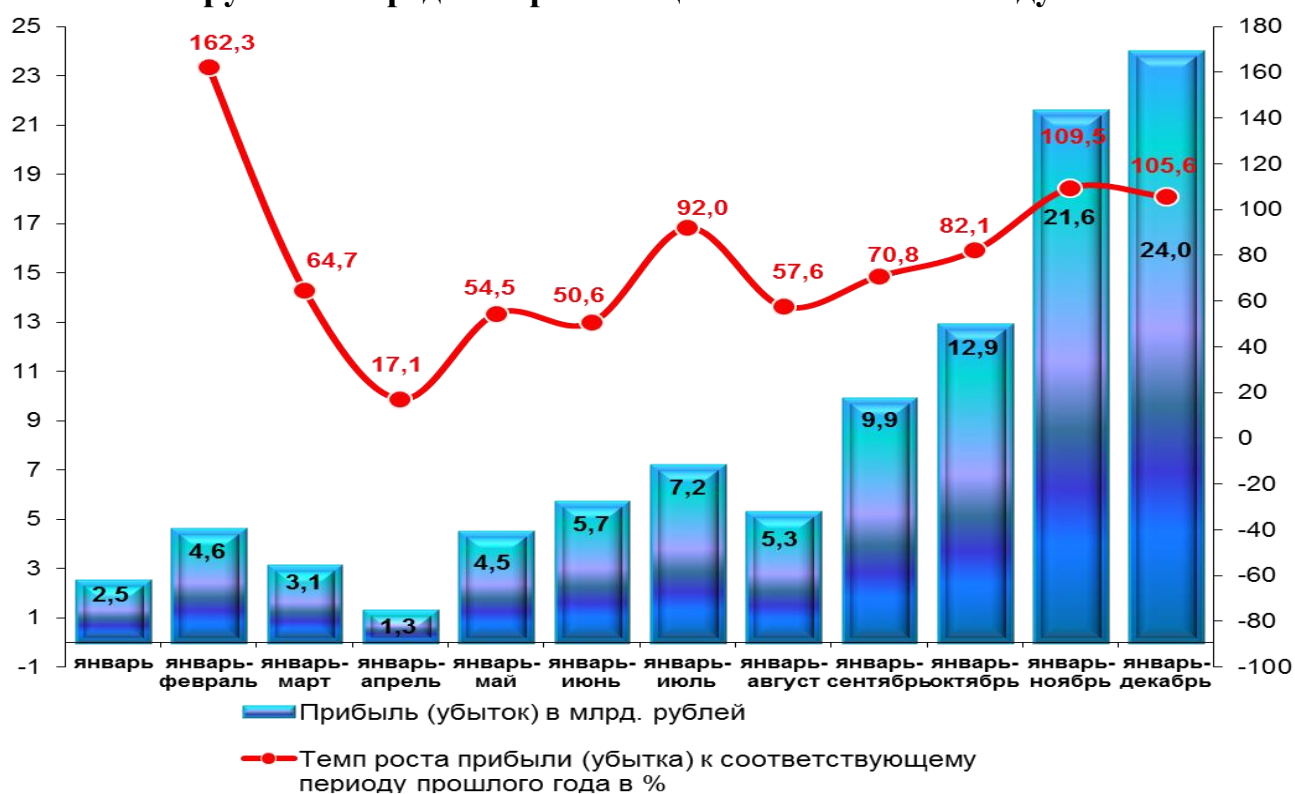
Убыток получили 94 организации в сумме 3,8 млрд. рублей, что на 24,2% больше, чем за соответствующий период 2017 года. Доля убыточных крупных и средних организаций в январе-декабре 2018 года составила 39,2% от их общего числа.

Динамика убыточных крупных и средних организаций области в 2018 году



Сальдированный финансовый результат организаций области (без субъектов малого предпринимательства) составил 24,0 млрд. рублей прибыли, 105,6% к январю-декабрю 2017 года.

Динамика сальдированного финансового результата деятельности крупных и средних организаций области в 2018 году



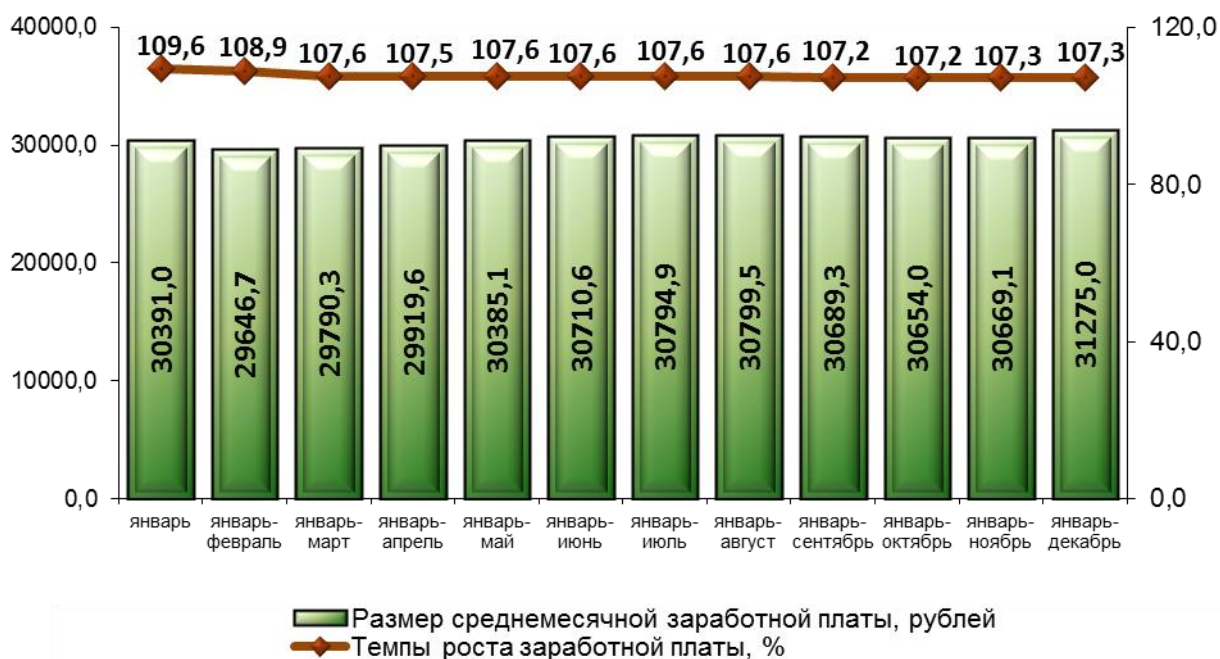
Уровень жизни населения

Среднедушевые денежные доходы населения за январь-декабрь 2018 года составили 24971,4 рублей и снизились на 2,0% к январю-декабрю 2017 года.

Реальные денежные доходы населения в январе-ноябре 2018 года составили 93,9% к январю-ноябрю 2017 года (без учета единовременной выплаты пенсионерам, произведенной в январе 2017 года в соответствии с Федеральным законом от 22 ноября 2016г. № 385-ФЗ).

Среднемесячная начисленная заработная плата за январь-декабрь 2018 года в среднем по области составила 31275 рублей и превысила уровень января-декабря 2017 года на 7,3%. Реальная заработная плата увеличилась по сравнению с январем-декабрем 2017 года на 4,0%.

Среднемесячная начисленная заработная плата в 2018 году



Выше среднего значения по области заработная плата сложилась в финансовой и страховой деятельности (42184,4 рубля), в профессиональной, научной и технической деятельности (40244,7 рубля), в государственном управлении и обеспечении военной безопасности; социальном обеспечении (36263,9 рубля), в обеспечении электрической энергией, газом и паром; кондиционировании воздуха (34417,7рубля), в сфере транспортировки и хранения (34090,9 рубля), в обрабатывающих производствах (33786,9 рубля), в деятельности в области информации и связи (32125,9 рубля).

По состоянию на 1 февраля 2019 года просроченная задолженность по заработной плате составила 11,9 млн. рублей, что на 83,9% выше, чем на 1 января 2019 года. Численность работников, перед которыми организации

области (кроме субъектов малого предпринимательства) имели просроченную задолженность по заработной плате, составила 468 человек. Вся задолженность по заработной плате сложилась из-за отсутствия собственных средств у организаций.

Средний размер назначенных месячных пенсий на 1 января 2019 года составил 13884,4 рубля, 106,0% к 1 января 2018 года, страховой пенсии – 14280,0 рубля, 106,1%, пенсии по старости – 14749,2 рубля, 105,9%.

Занятость населения

На рынке труда области на 1 февраля 2019 года численность незанятых трудовой деятельностью граждан, состоящих на учете в органах государственной службы занятости населения, составила 3,4 тыс. человек, из них численность официально зарегистрированных безработных – 2,8 тыс. человек.

По сравнению с 1 января 2019 года численность официальной безработицы выросла на 180 человек или на 6,8%.

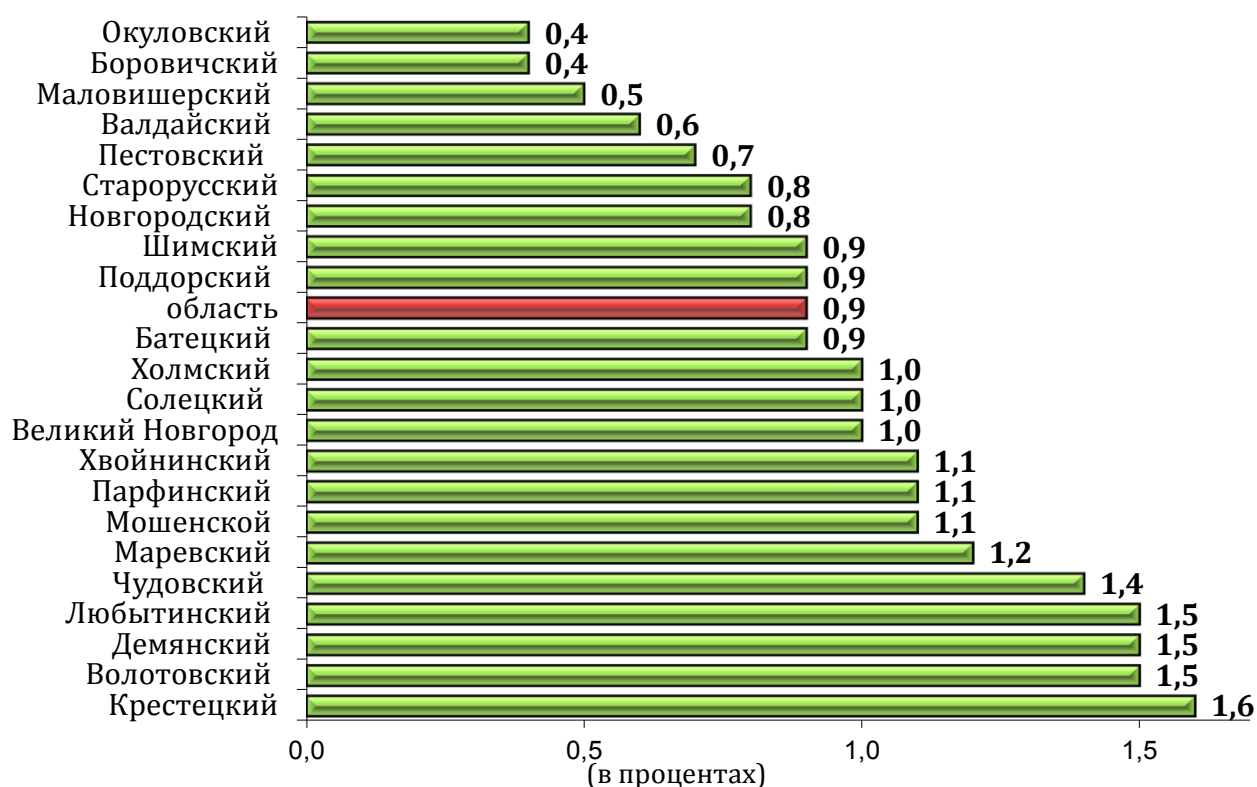
Уровень зарегистрированной безработицы на 1 февраля 2019 года составил 0,9% от численности экономически активного населения области, что на 0,1 п.п. выше, чем на 1 января 2019 года и соответствует уровню на 1 февраля 2018 года.

Уровень безработных к трудоспособному населению на 1 февраля 2019 года составил 0,9%, что на 0,1 п.п. выше, чем на 1 января 2019 года и соответствует уровню на 1 февраля 2018 года.

В январе 2019 года при содействии органов службы занятости трудоустроено 250 человек, из которых 187 человек – безработные граждане, на профессиональное обучение из числа безработных граждан направлено 2 человека.

В разрезе муниципальных районов уровень зарегистрированной безработицы к численности трудоспособного населения на 1 января 2019 года составил от 0,4% в Боровичском и Окуловском до 1,6% в Крестецком районах.

Уровень зарегистрированной безработицы на 1 февраля 2019 года



Потребительский рынок

Оборот розничной торговли составил 8,8 млрд.рублей, что ниже аналогичного периода предыдущего года на 0,3%.

Крупные и средние организации обеспечили 52,6% оборота розничной торговли, малые организации – 15,9%, розничные рынки и ярмарки – 8,8%, индивидуальные предприниматели, осуществляющие торговлю вне рынка – 14%, микропредприятия – 6,5%.

Объем продажи пищевых продуктов (включая напитки) и табачных изделий составил 4,3 млрд.рублей и снизился к январю 2018 года на 0,9%, непродовольственных товаров – 4,5 млрд.рублей, увеличился на 0,9%.

В структуре оборота розничной торговли удельный вес пищевых продуктов (включая напитки) и табачных изделий составил 48,7%, непродовольственных товаров – 51,3%.

Цены на товары и платные услуги населению на потребительском рынке области в январе 2019 года увеличились на 1%. Непродовольственные товары подорожали на 0,6%, услуги – на 0,7%, продовольственные товары – на 1,6%.

В январе из плодоовощной продукции огурцы свежие подорожали на 35%, капуста белокочанная свежая и помидоры свежие - на 19% и 18%, виноград и лук репчатый - на 13% и 11% соответственно, апельсины,

картофель, морковь, чеснок - на 4 - 5%, бананы, груши, овощи замороженные, яблоки - на 1 - 3%. Из других продуктов яйца куриные стали дороже на 5%, из макаронных и крупяных изделий вермишель, крупы овсяная и перловая, макаронные изделия из пшеничной муки высшего сорта, крупа гречневая-ядрица, пшено, рис шлифованный, крупа манная - на 1 - 4%, майонез, говядина бескостная, рыба мороженая неразделанная, соленая, маринованная, копченая, рыба мороженая разделанная (кроме лососевых пород), консервы рыбные натуральные и с добавлением масла, водка крепостью 40% оборотов спирта и выше, продукция предприятий общественного питания быстрого обслуживания, печенье, хлопья из злаков, сахар-песок, консервы овощные для детского питания, какао, соки фруктовые, смеси сухие молочные для детского питания, хлеб ржано-пшеничный, пельмени, манты, равиоли, мясо индейки, окорочка куриные, мясо кур охлажденных и мороженых - на 1 - 2%. Одновременно цены на пряники, мед пчелиный натуральный, икру лососевых пород отечественную, печень говяжью, лимоны, пиво зарубежных торговых марок, соль поваренную, свеклу столовую снизились на 1 - 2%.

Из непродовольственных товаров в январе цена на доску обрезную выросла на 29%, газовое моторное топливо - на 6%, вату отечественную - на 4%, часы наручные, часы будильник, игрушки мягкие, крем для лица, краску для волос, пасту зубную, бензин автомобильный, дизельное топливо, термометр медицинский ртутный, медикаменты, бинт, сухие корма для домашних животных, монитор для настольного компьютера, компьютер планшетный, тарелку обеденную мелкую и глубокую, чашку с блюдцем, комплект столовых приборов из нержавеющей стали, рюмку, фужер из простого стекла, дрель электрическую, линолеум, краски масляные, легковой автомобиль иностранной марки, автомобиль отечественный, еженедельную и ежедневную газету в розницу, бумагу туалетную - на 1 - 3%. Одновременно цена на коньки роликовые снизилась на 1%.

Населению области было оказано платных услуг на 2,7 млрд.рублей или 95% к январю 2018 года.

В сфере платных услуг в январе из услуг связи плата за пересылку простой посылки внутри России, предоставление местного соединения по сотовой связи, предоставление междугородных телефонных соединений автоматическим способом стали дороже на 2 - 5%. Среди жилищно-коммунальных услуг оплата за обращение с твердыми коммунальными отходами, оплата холодного водоснабжения и водоотведения, горячего водоснабжения, газоснабжения, услуг по снабжению электроэнергией, проживания в гостинице, взносов на капитальный ремонт выросла на 1 - 4%. Из медицинских услуг первичный консультативный прием у врача специалиста, ультразвуковое исследование, общий анализ крови подорожали

на 7 - 10%, физиотерапевтическое лечение, лечение кариеса, лечебный массаж, изготовление коронки - на 2 - 3%. Из услуг образования стоимость начального курса обучения вождению легкового автомобиля, обучения в образовательных организациях среднего профессионального образования, обучения в государственных и муниципальных образовательных организациях высшего профессионального образования увеличилась на 2 - 4%. Из других услуг пребывание одного дня в санатории, помывка в бане, прививка животного, клинический осмотр животного, годовая стоимость полиса добровольного страхования легкового автомобиля от стандартных рисков стали дороже на 3 - 6%. В то же время стоимость проезда в поездах дальнего следования снизилась на 7%. Оплата жилья в домах государственного и муниципального жилищных фондов, услуги по организации и выполнению работ по эксплуатации домов ЖК, ЖСК, ТСЖ, содержание и ремонт жилья в приватизированных квартирах подешевели на 1 - 2%, абонентская плата за доступ к сети Интернет и услуги в сфере зарубежного туризма - на 2%.

Стоимость условного (минимального) набора продуктов питания в декабре текущего года составила 4344,80 рубль и увеличилась на 1,9% к декабрю 2018 года за счет изменения цен на продукты, входящие в набор.

Демография

В 2018 году коэффициент рождаемости составил 9,7, что ниже аналогичного периода 2017 года на 4,9%, коэффициент смертности – 16,5, что ниже аналогичного периода 2017 года на 3,5%, коэффициент естественной убыли – 6,8, что на 1,4% ниже аналогичного периода 2017 года. Зарегистрировано 3329 браков, 74,6% к аналогичному периоду 2017 года и 2541 развода, 90,6%.

Для подготовки информации использованы данные Новгородстата и органов исполнительной власти области.