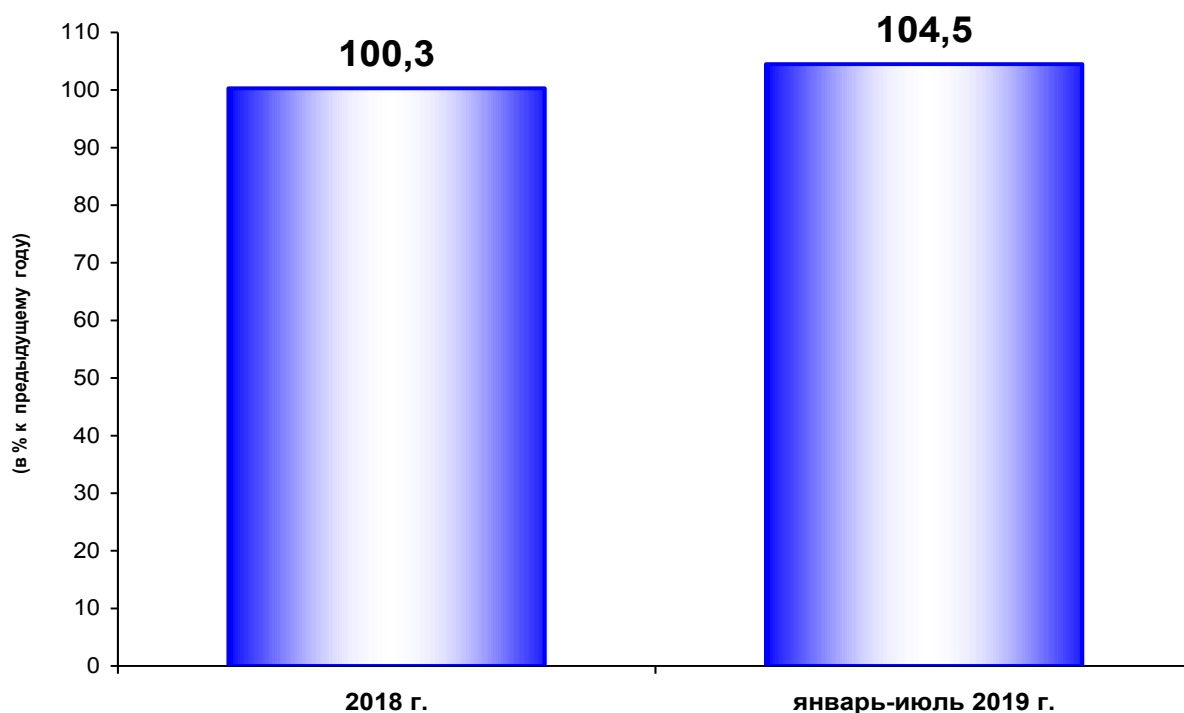


О СОЦИАЛЬНО-ЭКОНОМИЧЕСКОМ РАЗВИТИИ НОВГОРОДСКОЙ ОБЛАСТИ В ЯНВАРЕ-ИЮЛЕ 2019 ГОДА

Индекс промышленного производства составил 104,5%.

Индексы производства промышленной продукции



Индекс производства в обрабатывающих производствах составил 103,7% к январю – июлю 2018 года, в добыче полезных ископаемых – 55,4%, в сфере обеспечения электрической энергией, газом и паром; кондиционирование воздуха – 107,8%, в водоснабжении, водоотведении, организации сбора и утилизации отходов, деятельности по ликвидации загрязнений – 122,1%.

Наибольшее увеличение отмечено в видах экономической деятельности:

- производство пищевых продуктов (193,6%);
- производство резиновых и пластмассовых изделий (192%);
- производство металлургическое (124,1%);
- производство химических веществ и химических продуктов (111,8%);
- производство прочей неметаллической минеральной продукции (110,9%);
- производство машин и оборудования, не включенных в другие группировки (107,9%);
- производство готовых металлических изделий, кроме машин и оборудования (105,4%);

деятельность полиграфическая и копирование носителей информации (105,3%);

производство автотранспортных средств, прицепов и полуприцепов (104,8%).

Жилищно-коммунальное хозяйство

Для оперативного устранения аварий и неисправностей на предприятиях жилищно-коммунального хозяйства и энергетики сформировано 226 аварийных бригад.

Стоимость жилищно-коммунальных услуг для населения в расчете на 1 кв. м. общей площади жилья по области составляет 151,84 рубля.

Выбран способ управления на многоквартирных домах (далее – МКД) составляющих 98,2% от всего количества МКД, из них: непосредственное управление – 44,98%; управление товариществами собственников жилья – 9,65%; управляющие компании – 43,55%.

По состоянию на 01.08.2019 капитальный ремонт проведен в 77 многоквартирных домах на общую сумму 272,46 млн. рублей.

Топливо-энергетический комплекс

ГУ ОАО «ТГК-2» по Новгородской области выработало 869,5 млн.кВт.ч электроэнергии, что на 1,6% меньше аналогичного периода 2018 года. Отпуск теплоэнергии с коллекторов составил 812,2 тыс.Гкал, что на 6,9% больше аналогичного периода 2018 года.

Филиалом ПАО «МРСК Северо-Запада» «Новгородэнерго» освоено капитальных вложений по инвестиционной деятельности 298,4 млн.рублей. На реконструкцию ВЛ и КЛ 10–0,4 кВ освоено 1,8 млн. рублей.

В электрических сетях отремонтировано ВЛ 110–35кВ – 93,35 км при годовом плане 115,4 км; ВЛ 0,4-10 кВ – 70,85 км линий при годовом плане 87,81 км, расчищено трасс ВЛ 110–35–10 кВ от поросли 2214,17 га при годовом плане 3 263,61 га.

АО «Новгородоблэлектро» в рамках плана капитального ремонта и реконструкции ведутся организационные работы по сбору документов для отвода земель, сбор справок, разрешений. Ведется проектирование объектов для выполнения объема работ, запланированных на текущий год и будущие периоды. Проводятся работы по строительству линий электропередач и реконструкция трансформаторных подстанций. Освоено капитальных вложений на сумму 145,4 млн. руб.

АО «Газпром газораспределение Великий Новгород» за счет инвестиционной составляющей на транспортировку газа продолжаются строительно-монтажные работы, проектно-изыскательские работы.

По региональной программе газификации Новгородской области на 2017-2021 годы, в части мероприятий Программы, финансируемых за счет средств специальных надбавок к тарифам на транспортировку газа по газораспределительным сетям, с начала года освоено 57,9 млн.рублей.

Сельское хозяйство

Производство основных видов продукции животноводства в хозяйствах всех категорий составило: мяса (скот и птица на убой в живом весе) – 89,8 тыс. тонн (100,2% к соответствующему периоду предыдущего года), молока – 37,6 тыс. тонн (97,8%), яиц – 80,0 млн. штук (62,4%).

Средний надой молока на одну корову в сельскохозяйственных организациях увеличился на 5% и составил 2810 килограммов, средняя яйценоскость кур-несушек уменьшилась на 14,6% и составила 129 штук.

Сельскохозяйственные организации являются основными производителями продукции животноводства. На их долю приходится 98,7% скота и птицы на убой в живом весе, 82,8% яиц, 63,5% молока.

В хозяйствах всех категорий на 1 августа 2019 года численность основных видов скота составила: крупного рогатого скота – 29,6 тыс. голов, сократилось на 6,9% к аналогичному периоду предыдущего года, в том числе коров – 14,9 тыс. голов, сократилось на 5,4%, свиней – 167,5 тыс. голов, сократилось на 6,2%, овец и коз – 19,1 тыс. голов, увеличилось на 1,3% к аналогичному периоду предыдущего года.

Строительство

Объем работ, выполненных по виду экономической деятельности «Строительство», составил 3,2 млрд.рублей, что ниже соответствующего периода 2018 года в 4 раза. Введено в действие жилых домов 131,9 тыс.кв.м., 98,7% к аналогичному периоду прошлого года.

В рамках подпрограммы «Ипотечное жилищное кредитование в Новгородской области» государственной программы Новгородской области «Развитие жилищного строительства на территории Новгородской области на 2014 – 2020 годы» по состоянию на 01.08.2019 выдано 172 ипотечных займа на сумму 210,5 млн.рублей.

За счет средств областного бюджета предоставлены социальные выплаты на первоначальный взнос или погашение ипотечного кредита 53 семьям на сумму 32,7 млн.рублей, социальные выплаты в случае рождения (усыновления) получили 47 семей на сумму 3,4 млн.рублей.

Исполнение бюджета

В консолидированный бюджет области поступило 18 млрд.рублей налоговых и неналоговых доходов. Собственные доходы увеличились на

1,9 млрд.рублей, или на 11,7% по сравнению с аналогичным периодом 2018 года. Основной удельный вес в их структуре занимают налоговые платежи. Их объем составляет 17,1 млрд.рублей, что на 12,3% выше соответствующего уровня 2018 года.

Основные источники поступления доходов консолидированного бюджета:

Наименование дохода	сумма дохода, млн. рублей	доля в общем объеме налоговых и неналоговых доходов, %
- налог на прибыль организаций	5258,9	29,2
- налог на доходы физических лиц	5629,3	31,2
- акцизы	1741,3	9,7
- налоги на имущество	3132,4	17,4
- налоги на совокупный доход	1186,6	6,6
- прочие налоговые доходы	135,1	0,7
- неналоговые доходы	935,6	5,2

Объемы поступления всех налоговых доходов в январе-июле 2019 года, за исключением акцизов на пиво и медовуху, единого налога на вмененный доход, государственной пошлины превышают показатели аналогичного периода 2018 года.

Неналоговые доходы консолидированного бюджета поступили в сумме 935,6 млн. рублей, что на 2,1% выше уровня 2018 года. По итогам января-июля 2019 года объемы поступления всех неналоговых доходов превышают показатели 2018 года, за исключением доходов от продажи активов (ниже на 3,4 млн. рублей или на 2,9 %), доходов от уплаты штрафов (ниже на 18,4 млн. рублей или на 7,9%), и прочим неналоговым доходам (ниже на 10,5 млн. рублей или на 38,9%).

Безвозмездные поступления из федерального бюджета составили 5,8 млрд. рублей.

Расходы консолидированного бюджета исполнены за январь-июль 2019 года в сумме 21,5 млрд. рублей, или на 7,7% выше аналогичного периода 2018 года.

Наибольший удельный вес в расходах консолидированного бюджета составляют расходы на образование (26,5%); социальную политику (24,4%); национальная экономика (14,6%); жилищно-коммунальное хозяйство (9,0%); здравоохранение (7,8%).

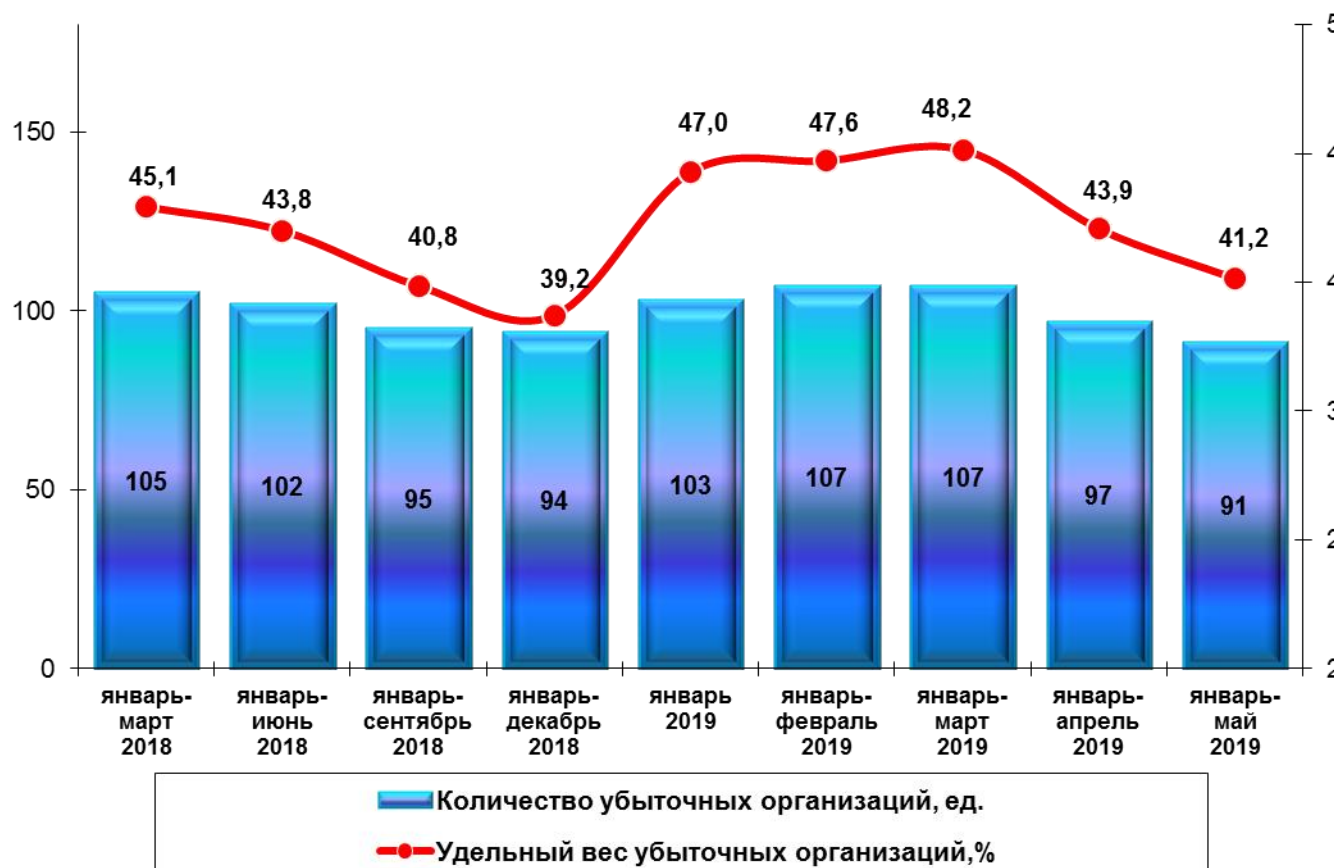
Финансовое состояние организаций

По оперативным статистическим данным за январь-май 2019 года 130 крупных и средних организаций области получили прибыль в размере

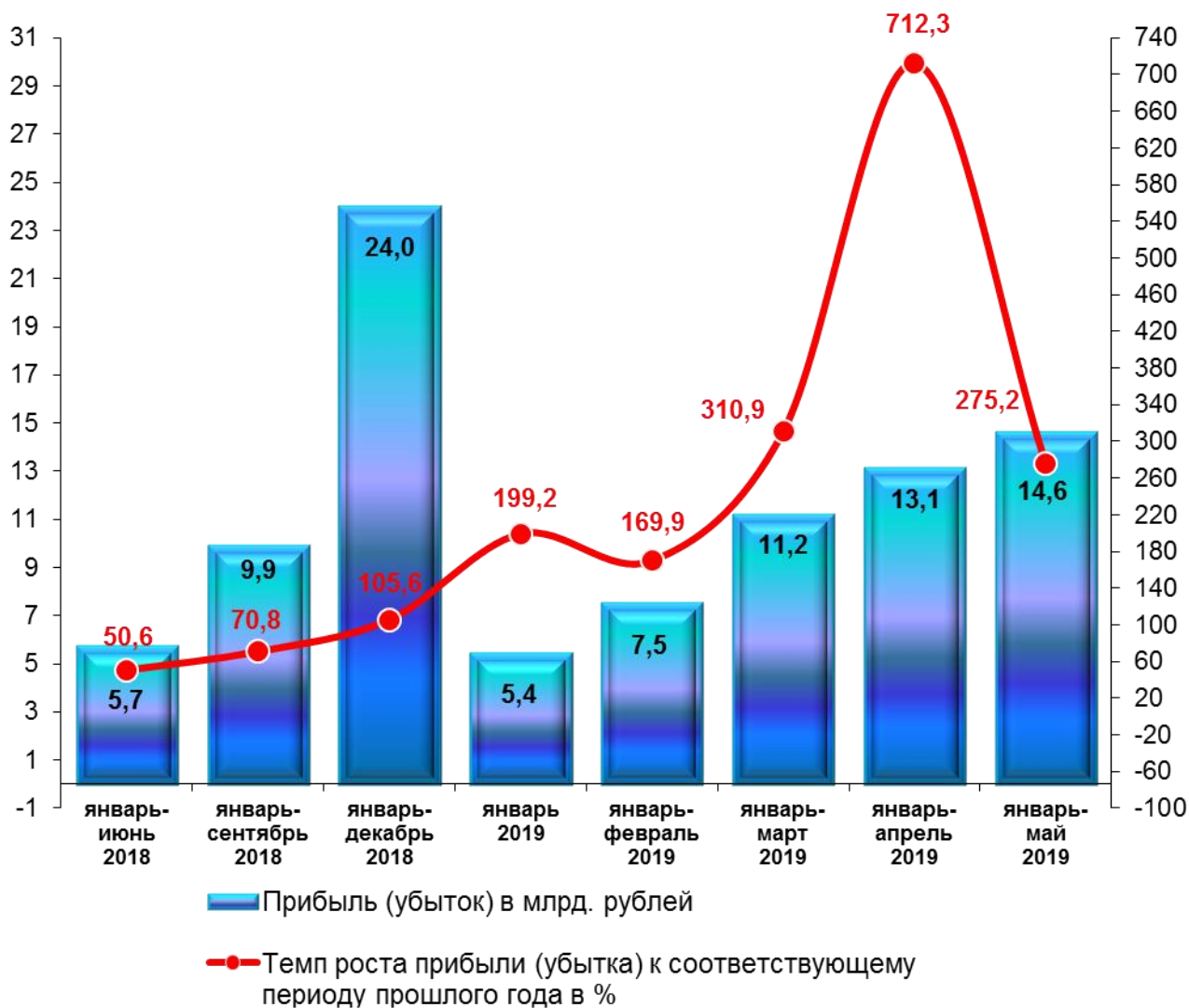
16,0 млрд. рублей, что в 2,3 раза больше, чем за соответствующий период 2018 года.

Убыток получила 91 организация в сумме 1,5 млрд. рублей, что на 20,1% меньше, чем за соответствующий период 2018 года. Доля убыточных крупных и средних организаций в январе-мае 2019 года составила 41,2% от общего числа.

Динамика убыточных крупных и средних организаций области в 2018 году



Динамика сальдированного финансового результата деятельности крупных и средних организаций области в 2018 году

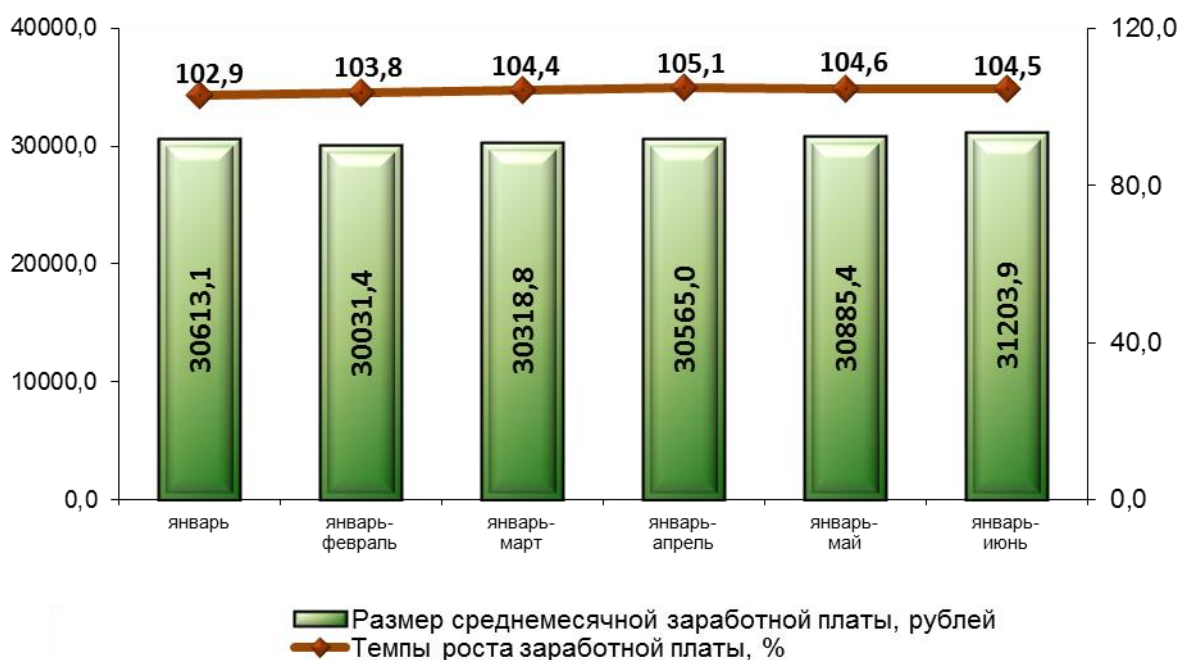


Уровень жизни населения

Среднедушевые денежные доходы населения за январь-июнь 2019 года составили 23982 рублей и увеличились на 4,4% к январю-июню 2018 года.

Реальные денежные доходы населения в январе-июне 2019 года составили 98,2% к январю-июню 2018 года.

Среднемесячная начисленная заработная плата



Выше средней по области заработная плата сложилась в финансовой и страховой деятельности (39907,9 рубля), в профессиональной, научной и технической деятельности (38784,0 рубля), в сфере транспортировки и хранения (35738,7 рубля), в обеспечении электрической энергией, газом и паром; кондиционировании воздуха (35530,7 рубля), в обрабатывающих производствах (35522,2 рубля), в государственном управлении и обеспечении военной безопасности; социальном обеспечении (34397,2 рубля), в деятельности в области информации и связи (34142,7 рубля).

По состоянию на 1 августа 2019 года просроченная задолженность по заработной плате составила 5,1 млн. рублей, что на 16,9% ниже, чем на 1 июля 2019 года. Численность работников, перед которыми организации области (кроме субъектов малого предпринимательства) имели просроченную задолженность по заработной плате, составила 148 человек. Вся задолженность по заработной плате сложилась из-за отсутствия собственных средств у организаций.

Средний размер назначенных месячных пенсий на 1 июля 2019 года составил 13949,4 рубля, 106,2% к 1 июля 2018 года, страховой пенсии – 14338,3 рубля, 106,5%, пенсии по старости – 14811,1 рубля, 106,4%.

Занятость населения

На рынке труда области на 1 августа 2019 года численность незанятых трудовой деятельностью граждан, состоящих на учете в органах государственной службы занятости населения, составила 3,6 тыс. человек, из них численность официально зарегистрированных безработных – 3,2 тыс. человек.

По сравнению с 1 января 2019 года численность официальной

безработицы выросла на 515 человек или на 19,5%.

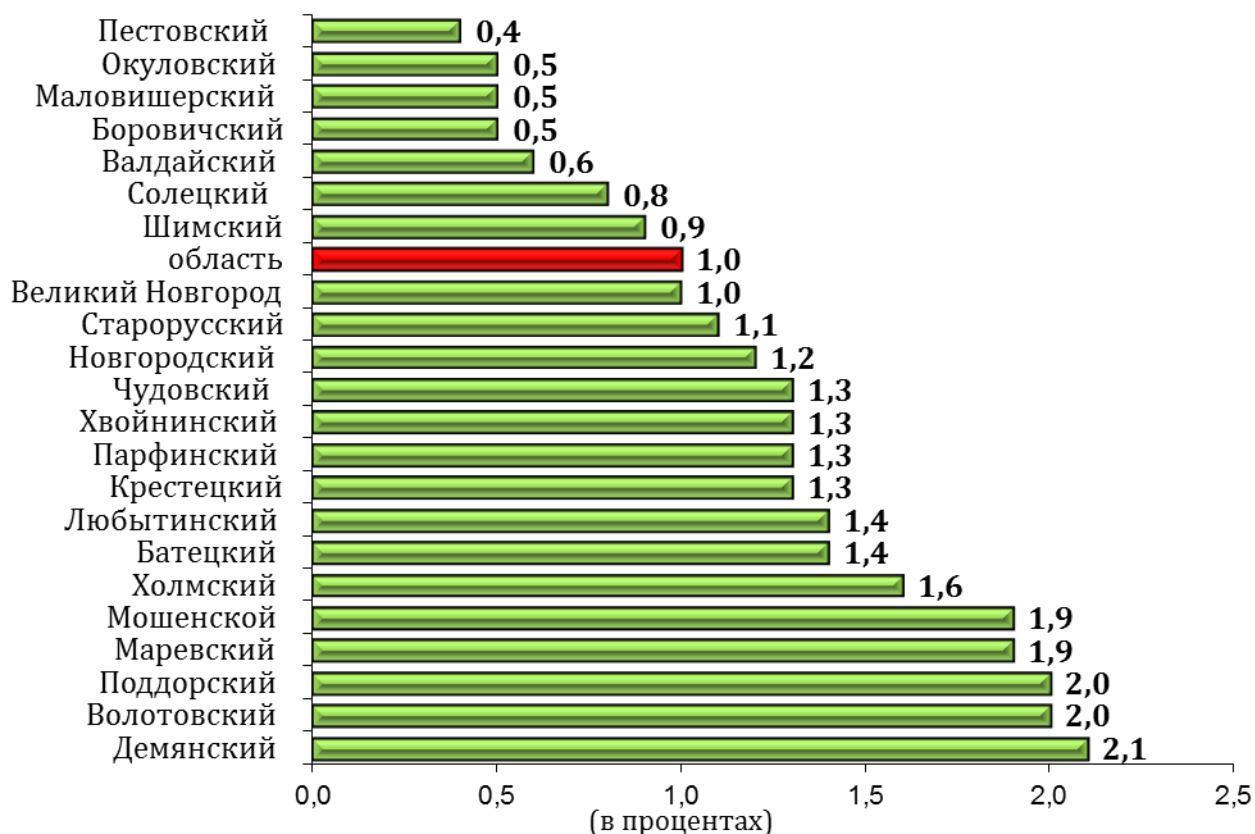
Уровень зарегистрированной безработицы на 1 августа 2019 года составил 1,0% от численности экономически активного населения области, что соответствует уровню на 1 июля 2019 года и на 0,1 п.п. выше, чем на 1 августа 2018 года.

Уровень безработных к трудоспособному населению на 1 августа 2019 года составил 1,0%, что соответствует уровню на 1 июля 2019 года и на 0,2 п.п. выше, чем на 1 августа 2018 года.

С января по июль текущего года при содействии органов службы занятости трудоустроено 3333 человека, из них 1655 человек – безработные граждане, на профессиональное обучение направлено 683 безработных гражданина.

В разрезе муниципальных районов уровень зарегистрированной безработицы к численности трудоспособного населения на 1 августа 2019 года составил от 0,4% в Пестовском до 2,1% в Демянском районах.

Уровень зарегистрированной безработицы на 1 августа 2019 года



Потребительский рынок

Оборот розничной торговли составил 65,5 млрд. рублей, что ниже аналогичного периода предыдущего года на 0,8%.

Крупные и средние организации обеспечили 55,1% оборота розничной торговли, малые организации – 23,1%, розничные рынки и ярмарки – 7,6%, индивидуальные предприниматели, осуществляющие торговлю вне рынка – 14,2%.

Объем продажи пищевых продуктов (включая напитки) и табачных изделий составил 32,2 млрд. рублей и снизился к январю – июлю 2018 года на 0,8%, непродовольственных товаров – 33,3 млрд. рублей, снизился на 1,0%.

В структуре оборота розничной торговли удельный вес пищевых продуктов (включая напитки) и табачных изделий составил 49,1%, непродовольственных товаров – 50,9%.

Цены на товары и платные услуги населению на потребительском рынке области в июле 2019 года выросли на 0,3%. Продовольственные товары подешевели на 0,2%, непродовольственные товары стали дороже на 0,2%, услуги – на 0,9%.

В июле из плодоовощной продукции капуста белокочанная свежая подешевела на 28,7%, огурцы свежие - на 17,5%, помидоры свежие, лимоны, бананы, лук репчатый - на 4,5-6,1%, чеснок, груши, виноград - на 1,0-3,9%. Цена на сахар-песок снизилась на 5,7%, яйца куриные - на 4,7%, консервы овощные для детского питания, филе сельди соленое, крупу манную, пиво зарубежных торговых марок, воду минеральную и питьевую, рыбу живую и охлажденную - на 1,0-2,3%. Одновременно цена на свеклу столовую выросла на 9,8%, картофель - на 7,1%, яблоки - на 4,7%, морковь - на 2,7%, вермишель, хлеб ржано-пшеничный, муку пшеничную, сыры, консервы томатные, соль, окорочка куриные, мясо кур охлажденных и мороженых, свинину (кроме бескостного мяса), колбасу сырокопченую, консервы мясные для детского питания - на 1,0-2,6%.

Из непродовольственных товаров в июле цены на миксер, блендер, холодильник двухкамерный, часы наручные, электроутюг с терморегулятором, пароувлажнителем, бинт, бензин автомобильный, куртку женскую, комплект постельного белья, сигареты, рубероид, плитку керамическую, облицовочную для внутренних работ, плиты древесностружечные, еврошифер, кирпич красный увеличились на 1,1-2,1%.

Населению области было оказано платных услуг на 19,5 млрд. рублей или 97,8% к январю-июлю 2018 года.

В сфере платных услуг в июле обращение с твердыми коммунальными отходами подорожали на 7,9%, проживание в студенческом общежитии - на 7,3%, услуги по снабжению электроэнергией, газоснабжение, оплата холодного водоснабжения и водоотведения, отопление, оплата горячего водоснабжения - на 1,0-3,3%. Из услуг связи абонентская плата за неограниченный объем местных телефонных соединений, предоставление

абоненту в постоянное пользование абонентской линии независимо от ее типа, предоставление местного телефонного соединения при повременной системе оплаты услуг связи, абонентская плата при комбинированной системе оплаты услуг местной телефонной связи стали дороже на 2,4-3,5%. Плата за проезд в поездах дальнего следования выросла на 1,7%.

Стоимость условного (минимального) набора продуктов питания в июле текущего года составила 4576,33 рубля и увеличилась на 7,3% к декабрю 2018 года за счет изменения цен на продукты, входящие в набор.

Демография

В январе–июне 2019 года коэффициент рождаемости составил 8,6, что ниже аналогичного периода 2018 года на 12,2%, коэффициент смертности – 16,5, что ниже аналогичного периода 2018 года на 5,7%, коэффициент естественной убыли – 7,9, что на 2,6% выше аналогичного периода 2018 года. Зарегистрировано 1189 браков, 85,6% к аналогичному периоду 2018 года и 1026 разводов, 77,1%.

Для подготовки информации использованы данные Новгородстата и органов исполнительной власти области.