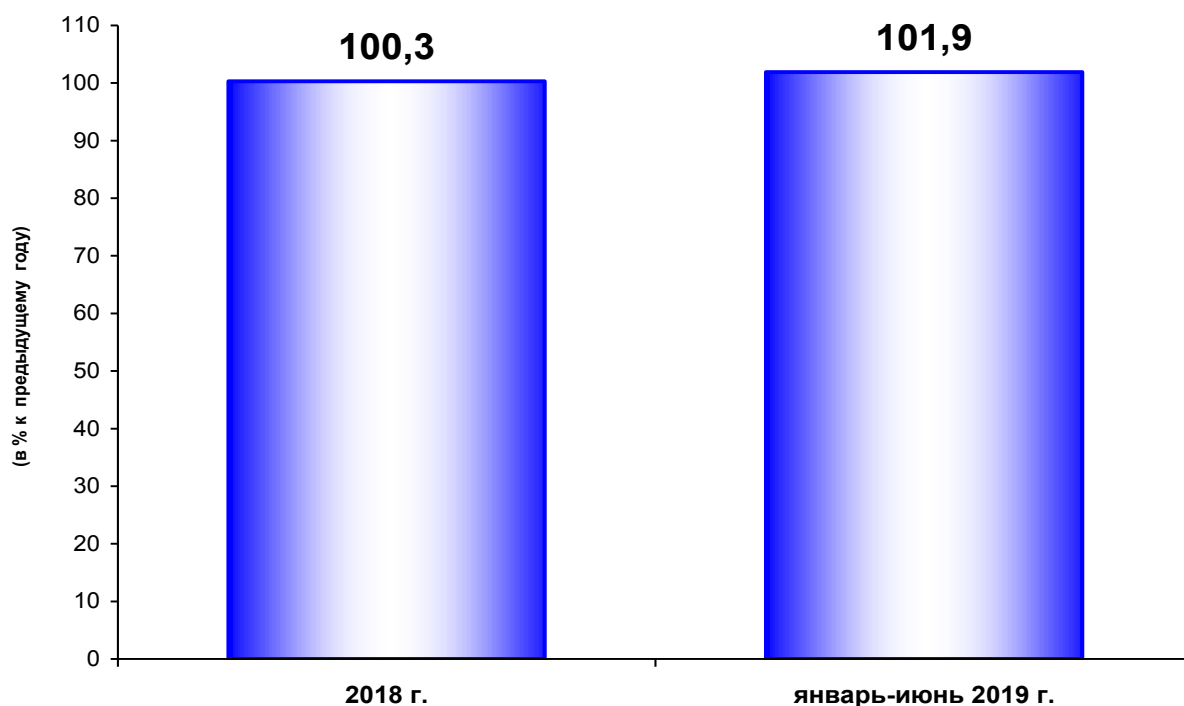


О СОЦИАЛЬНО-ЭКОНОМИЧЕСКОМ РАЗВИТИИ НОВГОРОДСКОЙ ОБЛАСТИ В ЯНВАРЕ-ИЮНЕ 2019 ГОДА

Индекс промышленного производства составил 101,9%.

Индексы производства промышленной продукции



Индекс производства в обрабатывающих производствах составил 100,5% к январю – июню 2018 года, в добыче полезных ископаемых – 56,9%, в сфере обеспечения электрической энергией, газом и паром; кондиционирование воздуха – 107,9%, в водоснабжении, водоотведении, организации сбора и утилизации отходов, деятельности по ликвидации загрязнений – 123,4%.

Наибольшее увеличение отмечено в видах экономической деятельности:

- производство одежды (134,4%);
- производство машин и оборудования, не включенных в другие группировки (134,3%);
- производство металлургическое (131,9%);
- производство компьютеров, электронных и оптических изделий (124,7%);
- производство прочих готовых изделий (121,9%);
- производство химических веществ и химических продуктов (115,6%);
- производство прочей неметаллической минеральной продукции (109,5%);

производство автотранспортных средств, прицепов и полуприцепов (108,9%).

Жилищно-коммунальное хозяйство

Для оперативного устранения аварий и неисправностей на предприятиях жилищно-коммунального хозяйства и энергетики сформировано 226 аварийных бригад.

Стоимость жилищно-коммунальных услуг для населения в расчете на 1 кв. м. общей площади жилья по области составляет 151,84 рубля.

Выбран способ управления на многоквартирных домах (далее – МКД) составляющих 98,2% от всего количества МКД, из них: непосредственное управление – 44,98%; управление товариществами собственников жилья – 9,65%; управляющие компании – 43,55%.

По состоянию на 01.07.2019 капитальный ремонт проведен в 64 многоквартирных домах на общую сумму 73,9 млн. рублей.

Топливо-энергетический комплекс

ГУ ОАО «ТГК-2» по Новгородской области выработало 728,2 млн.кВт.ч электроэнергии, что на 2% меньше аналогичного периода 2018 года. Отпуск теплоэнергии с коллекторов составил 728,9 тыс.Гкал, что на 8,6% больше аналогичного периода 2018 года.

Филиалом ПАО «МРСК Северо-Запада» «Новгородэнерго» освоено капитальных вложений по инвестиционной деятельности 271,8 млн.рублей. На реконструкцию ВЛ и КЛ 10–0,4 кВ освоено 1,3 млн. рублей.

В электрических сетях отремонтировано ВЛ 110–35кВ – 64,21 км при годовом плане 115,4 км; ВЛ 0,4-10 кВ – 57,78 км линий при годовом плане 87,81 км, расчищено трасс ВЛ 110–35–10 кВ от поросли 1704 га при годовом плане 3 263,61 га.

АО «Новгородоблэлектро» в рамках плана капитального ремонта и реконструкции ведутся организационные работы по сбору документов для отвода земель, сбор справок, разрешений. Ведется проектирование объектов для выполнения объема работ, запланированных на текущий год и будущие периоды. Проводятся работы по строительству линий электропередач и реконструкция трансформаторных подстанций. Освоено капитальных вложений на сумму 126,8 млн. руб.

АО «Газпром газораспределение Великий Новгород» за счет инвестиционной составляющей на транспортировку газа продолжают строительно-монтажные работы, проектно-изыскательские работы.

По региональной программе газификации Новгородской области на 2017-2021 годы, в части мероприятий Программы, финансируемых за счет

средств специальных надбавок к тарифам на транспортировку газа по газораспределительным сетям, с начала года освоено 55,4 млн.рублей.

Сельское хозяйство

Производство основных видов продукции животноводства в хозяйствах всех категорий составило: мяса (скот и птица на убой в живом весе) – 76,6 тыс.тонн (100,1% к соответствующему периоду предыдущего года), молока – 31,1 тыс.тонн (97,4%), яиц – 70,1 млн.штук (64,7%).

Средний надой молока на одну корову в сельскохозяйственных организациях увеличился на 4,3% и составил 2371 килограмм, средняя яйценоскость кур–несушек уменьшилась на 18,5% и составила 106 штук.

Сельскохозяйственные организации являются основными производителями продукции животноводства. На их долю приходится 98,7% скота и птицы на убой в живом весе, 86,4% яиц, 65% молока.

В хозяйствах всех категорий на 1 июля 2019 года численность основных видов скота составила: крупного рогатого скота – 29,6 тыс. голов, сократилось на 7,7% к аналогичному периоду предыдущего года, в том числе коров – 15 тыс. голов, сократилось на 5,6%, свиней – 164,4 тыс. голов, сократилось на 7%, овец и коз – 19,2 тыс. голов, увеличилось на 1,1% к аналогичному периоду предыдущего года.

Строительство

Объем работ, выполненных по виду экономической деятельности «Строительство», составил 2,6 млрд.рублей, что ниже соответствующего периода 2018 года в 4,2 раза. Введено в действие жилых домов 116,1 тыс.кв.м., 98,6% к аналогичному периоду прошлого года.

В рамках подпрограммы «Ипотечное жилищное кредитование в Новгородской области» государственной программы Новгородской области «Развитие жилищного строительства на территории Новгородской области на 2014 – 2020 годы» по состоянию на 01.07.2019 выдано 146 ипотечных займов на сумму 178,9 млн.рублей.

За счет средств областного бюджета предоставлены социальные выплаты на первоначальный взнос или погашение ипотечного кредита 46 семьям на сумму 27,9 млн.рублей, социальные выплаты в случае рождения (усыновления) получили 47 семей на сумму 3,4 млн.рублей.

Исполнение бюджета

В консолидированный бюджет области поступило 14,5 млрд.рублей налоговых и неналоговых доходов. Собственные доходы увеличились на 1,5 млрд.рублей, или на 11,5% по сравнению с аналогичным периодом 2018 года. Основной удельный вес в их структуре занимают налоговые

платежи. Их объем составляет 13,7 млрд.рублей, что на 11,9% выше соответствующего уровня 2018 года.

Основные источники поступления доходов консолидированного бюджета:

| Наименование дохода | сумма дохода, млн. рублей | доля в общем объеме налоговых и неналоговых доходов, % |
|----------------------------------|------------------------------|--|
| - налог на прибыль организаций | 4205,6 | 28,9 |
| - налог на доходы физических лиц | 4732,7 | 32,6 |
| - акцизы | 1482,9 | 10,2 |
| - налоги на имущество | 2312,4 | 15,9 |
| - налоги на совокупный доход | 898,1 | 6,2 |
| - прочие налоговые доходы | 113,0 | 0,8 |
| - неналоговые доходы | 790,3 | 5,4 |

Объемы поступления всех налоговых доходов в январе–июне 2019 года, за исключением акцизов на пиво и медовуху, единого налога на вмененный доход, государственной пошлины превышают показатели аналогичного периода 2018 года.

Неналоговые доходы консолидированного бюджета поступили в сумме 790,3 млн. рублей, что на 4,2% выше уровня 2018 года. По итогам января–июня 2019 года объемы поступления всех неналоговых доходов превышают показатели 2018 года, за исключением доходов от продажи активов на 6,7 млн. рублей (на 5,4 %), доходов от уплаты штрафов на 15,8 млн. рублей (на 8,2%), и прочим неналоговым доходам на 5 млн. рублей (на 26,3%).

Безвозмездные поступления из федерального бюджета составили 4,8 млрд. рублей.

Расходы консолидированного бюджета исполнены в сумме 17,7 млрд.рублей, или на 7,7% выше аналогичного периода 2018 года.

Наибольший удельный вес в расходах консолидированного бюджета составляют расходы на образование (27,8%), социальную политику (25,2%), национальную экономику (13,3%), жилищно–коммунальное хозяйство (9,7%), здравоохранение (6,5%).

Расходы консолидированного бюджета на инвестиционные цели составили 286,6 млн.рублей, или 1,6% к расходной части бюджета.

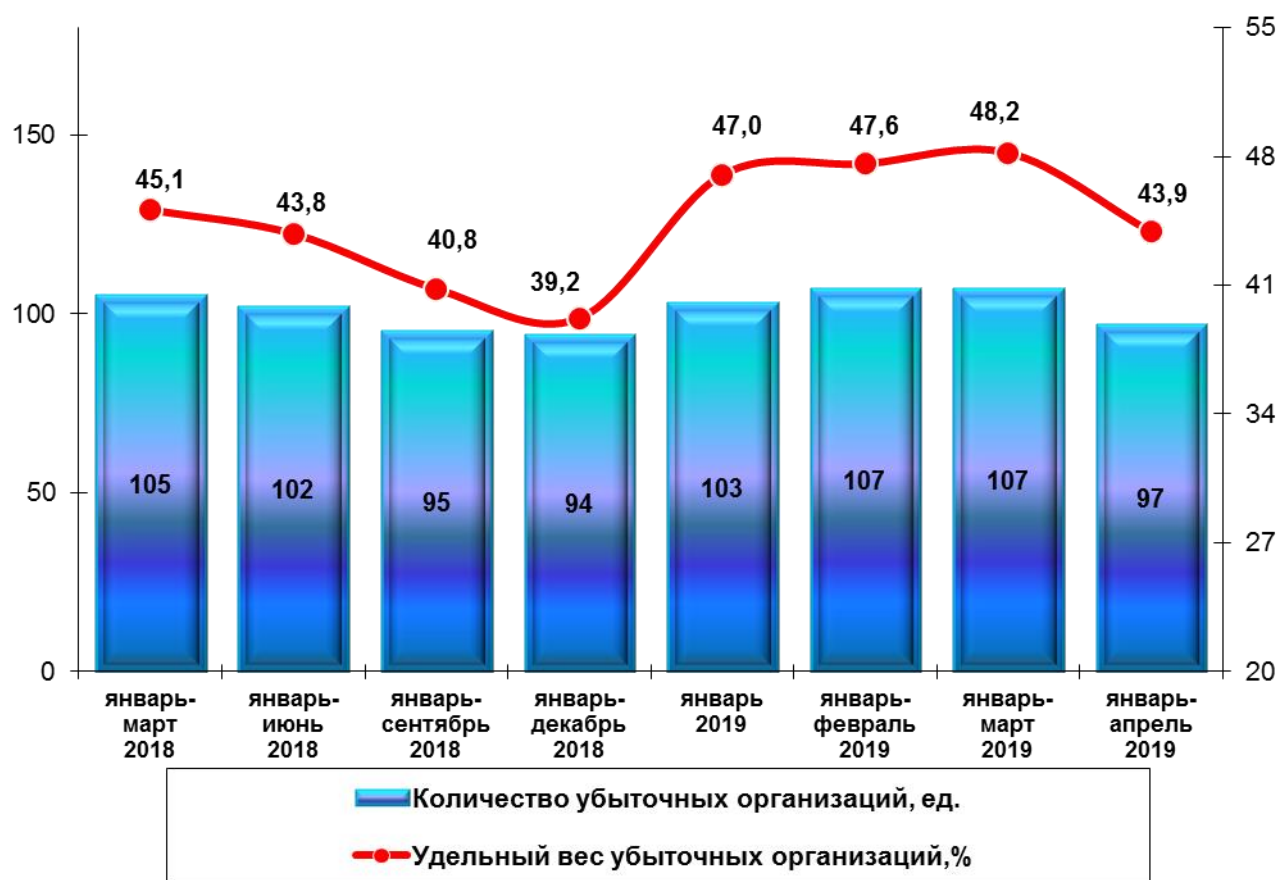
Финансовое состояние организаций

По оперативным статистическим данным за январь–апрель 2019 года

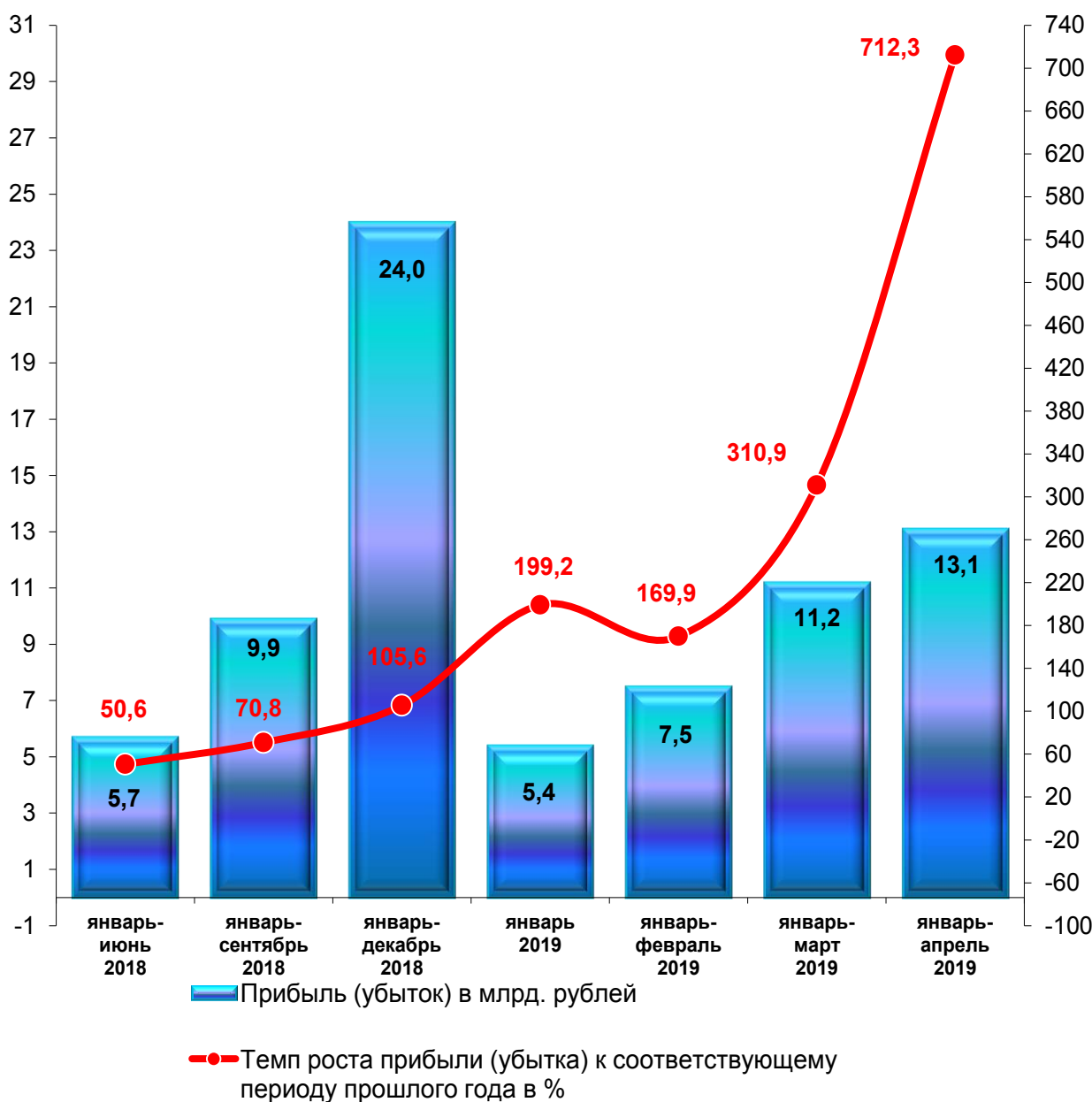
124 крупные и средние организации области получили прибыль в размере 14,4 млрд. рублей, что в 2,6 раза больше, чем за соответствующий период 2018 года.

Убыток получили 97 организаций в сумме 1,3 млрд. рублей, что на 65,6% меньше, чем за соответствующий период 2018 года. Доля убыточных крупных и средних организаций в январе–апреле 2019 года составила 43,9% от общего числа.

Динамика убыточных крупных и средних организаций области в 2018 году



Динамика сальдированного финансового результата деятельности крупных и средних организаций области в 2018 году

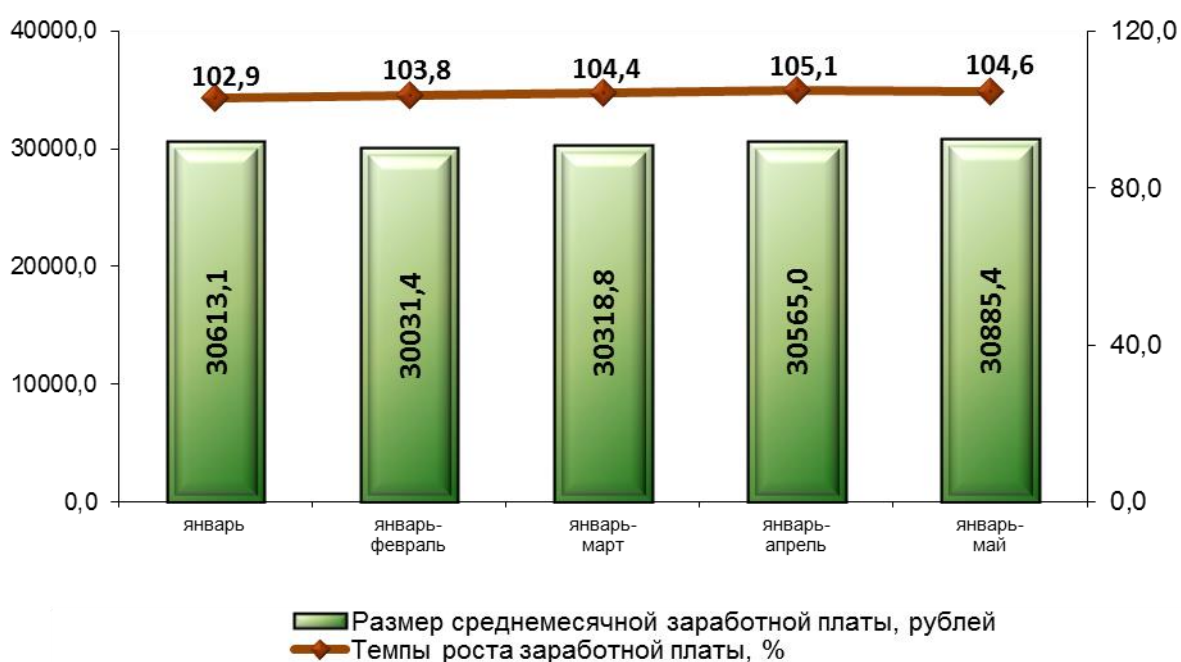


Уровень жизни населения

Среднедушевые денежные доходы населения за январь–март 2019 года составили 23570 рублей и увеличились на 7,2% к январю–марту 2018 года.

Реальные денежные доходы населения в январе-марте 2019 года составили 100,6% к январю–марту 2018 года.

Среднемесячная начисленная заработная плата



Выше средней по области заработная плата сложилась в финансовой и страховой деятельности (39575,5 рубля), в профессиональной, научной и технической деятельности (37950,2 рубля), в обрабатывающих производствах (35255,5 рубля), в обеспечении электрической энергией, газом и паром; кондиционировании воздуха (34853,3 рубля), в сфере транспортировки и хранения (35714,6 рубля), в деятельности в области информации и связи (33902,3 рубля), в государственном управлении и обеспечении военной безопасности; социальном обеспечении (33812,7 рубля).

По состоянию на 1 июля 2019 года просроченная задолженность по заработной плате составила 6,1 млн. рублей, что на 30,2% ниже, чем на 1 июня 2019 года. Численность работников, перед которыми организации области (кроме субъектов малого предпринимательства) имели просроченную задолженность по заработной плате, составила 133 человека. Вся задолженность по заработной плате сложилась из-за отсутствия собственных средств у организаций.

Средний размер назначенных месячных пенсий на 1 апреля 2019 года составил 13937,8 рубля, 106,1% к 1 апреля 2018 года, страховой пенсии –

14320,9 рубля, 106,2%, пенсии по старости – 14789,2 рубля, 106,1%.

Занятость населения

На рынке труда области на 1 июля 2019 года численность незанятых трудовой деятельностью граждан, состоящих на учете в органах государственной службы занятости населения, составила 3,5 тыс. человек, из них численность официально зарегистрированных безработных – 3,1 тыс. человек.

По сравнению с 1 января 2019 года численность официальной безработицы выросла на 508 человек или на 19,2%.

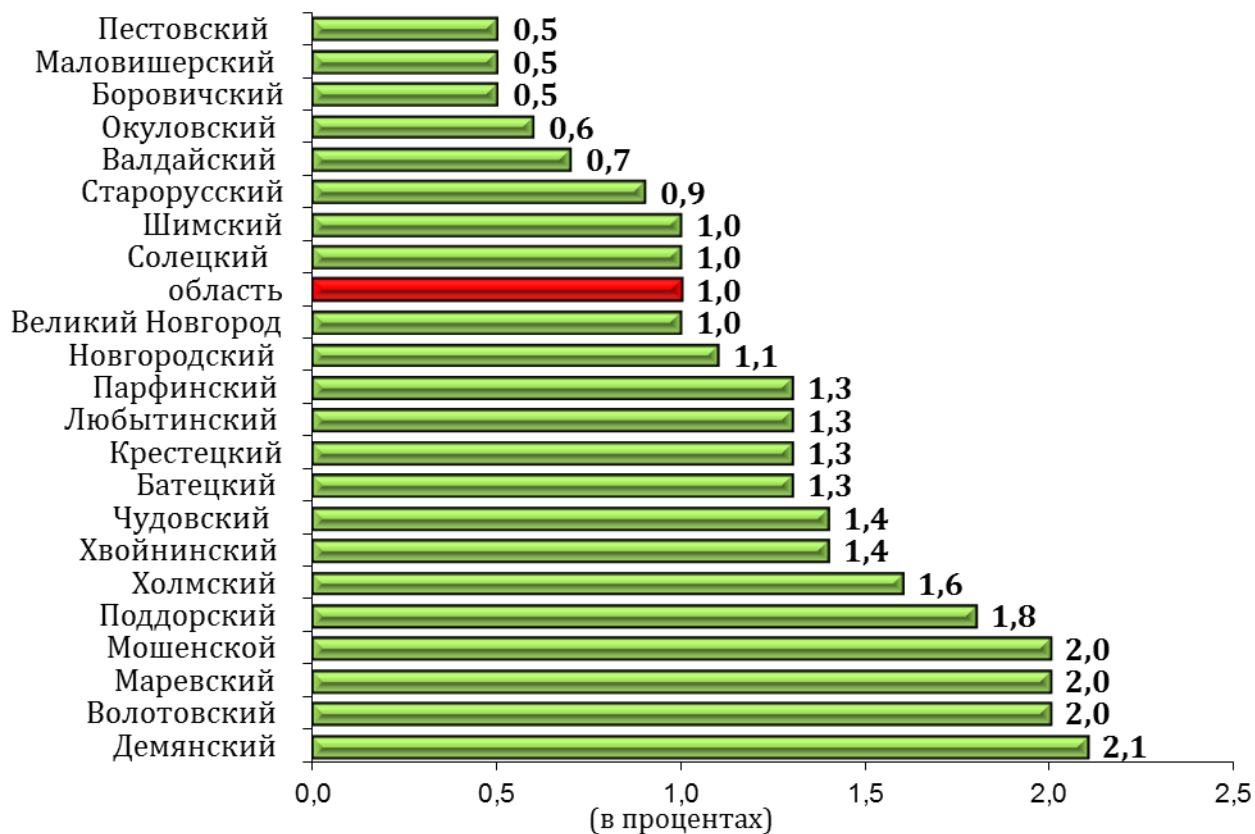
Уровень зарегистрированной безработицы на 1 июля 2019 года составил 1,0% от численности экономически активного населения области, что соответствует уровню на 1 июня 2019 года и на 0,1 п.п. выше, чем на 1 июля 2018 года.

Уровень безработных к трудоспособному населению на 1 июля 2019 года составил 1,0%, что соответствует уровню на 1 июня 2019 года и на 0,2 п.п. выше, чем на 1 июля 2018 года.

С января по июнь текущего года при содействии органов службы занятости трудоустроено 2657 человек, из них 1414 человек – безработные граждане, на профессиональное обучение направлено 629 безработных граждан.

В разрезе муниципальных районов уровень зарегистрированной безработицы к численности трудоспособного населения на 1 июля 2019 года составил от 0,5% в Боровичском, Маловишерском и Пестовском до 2,1% в Демянском районах.

Уровень зарегистрированной безработицы на 1 июля 2019 года



Потребительский рынок

Оборот розничной торговли составил 55,2 млрд.рублей, что ниже аналогичного периода предыдущего года на 0,9%.

Крупные и средние организации обеспечили 54,8% оборота розничной торговли, малые организации – 22,9%, розничные рынки и ярмарки – 8%, индивидуальные предприниматели, осуществляющие торговлю вне рынка – 14,3%.

Объем продажи пищевых продуктов, включая напитки, и табачных изделий составил 27,1 млрд. рублей и снизился к январю – июню 2018 года на 1%, непродовольственных товаров – 28,1 млрд. рублей, снизился на 0,9%.

В структуре оборота розничной торговли удельный вес пищевых продуктов (включая напитки) и табачных изделий составил 49,1%, непродовольственных товаров – 50,9%.

Цены на товары и платные услуги населению на потребительском рынке области в июне 2019 года снизились на 0,2%. Продовольственные товары подешевели на 0,8%, услуги – на 0,1%, непродовольственные товары стали дороже на 0,3%.

В июне из плодоовощной продукции капуста белокочанная свежая подешевела на 23,8%, помидоры свежие – на 22,1%, огурцы свежие – на 14,4%, апельсины – на 1,9%, лимоны – на 1,2%. Из других

продовольственных товаров цены на яйца куриные снизились на 8,9%, колбасу вареную, сырокопченую, кальмары мороженые, сельдь соленую, консервы рыбные натуральные и с добавлением масла, сосиски, сардельки, свинину бескостную, овощи натуральные консервированные, маринованные, консервы овощные для детского питания, консервы фруктово-ягодные для детского питания, водку крепостью 40% оборотов спирта и выше, вино виноградное крепленое крепостью до 20% оборотов спирта, пиво зарубежных торговых марок, продукцию предприятий общественного питания быстрого обслуживания, национальные сыры и брынзу, масло подсолнечное, сухие супы в пакетах, творог нежирный и жирный, сахар-песок, свинину (кроме бескостного мяса) – на 1 – 3,6%. Одновременно цена на картофель выросла на 18%, свеклу столовую – на 14,3%, морковь, чеснок, яблоки, лук репчатый, виноград – на 2 – 5,2%, мороженое сливочное, сырки творожные, глазированные шоколадом – на 3,5%, рыбу охлажденную и мороженую разделанную лососевых пород, мороженую разделанную (кроме лососевых пород), живую и охлажденную, мороженую неразделанную, консервы мясные для детского питания, чай черный байховый, пакетированный, какао, крупу манную, рис шлифованный, крупу овсяную и перловую, перец черный (горошек), конфеты мягкие, глазированные шоколадом, соки фруктовые, смеси сухие молочные для детского питания, масло сливочное, йогурт, кофе в организациях быстрого обслуживания, вино игристое отечественное – на 1 – 2,8%.

Из непродовольственных товаров в июне цены на пасту зубную, крем для лица, шампунь, жидкие чистящие и моющие средства, мыло туалетное, сигареты с фильтром зарубежных торговых марок, рубероид, обои бумажные, плитку керамическую, облицовочную для внутренних работ, бензин автомобильный, туфли женские летние, босоножки с верхом из искусственной кожи, полотенце личное, майку, футболку мужскую бельевую, шкаф навесной кухонный (полку) двухстворчатый, электропылесос напольный, миксер, блендер увеличились на 1–2,1%. Одновременно цены на электроутюг с терморегулятором, пароувлажнителем, брюки для детей школьного возраста из джинсовой ткани, костюм спортивный для детей школьного возраста, термометр медицинский электронный стандартный, тетрадь школьную, флеш-накопитель снизились на 1,2 – 2,7%.

Населению области было оказано платных услуг на 16,7 млрд.рублей или 97,7% к январю–июню 2018 года.

В сфере платных услуг в июне годовая стоимость полиса добровольного страхования легкового автомобиля от стандартных рисков снизилась на 19,3%, жилья от стандартных рисков – на 3,2%. В то же время подорожал проезд в поездах дальнего следования на 10,3%. Из медицинских

услуг выросла плата за ультразвуковое исследование брюшной полости, первичный консультативный прием у врача специалиста, физиотерапевтическое лечение, общий анализ крови – на 1,6 – 3,1%. Химчистка мужского костюма подорожала на 3,2%, услуги в сфере зарубежного туризма – на 2%.

Стоимость условного (минимального) набора продуктов питания в июне текущего года составила 4573,12 рубля и увеличилась на 7,2% к декабрю 2018 года за счет изменения цен на продукты, входящие в набор.

Демография

В январе–мае 2019 года коэффициент рождаемости составил 8,5, что ниже аналогичного периода 2018 года на 12,4%, коэффициент смертности – 16,8, что ниже аналогичного периода 2018 года на 5,6%, коэффициент естественной убыли – 8,3, что на 2,5% выше аналогичного периода 2018 года. Зарегистрировано 788 браков, 78,7% к аналогичному периоду 2018 года и 839 разводов, 75,1%.

Для подготовки информации использованы данные Новгородстата и органов исполнительной власти области.