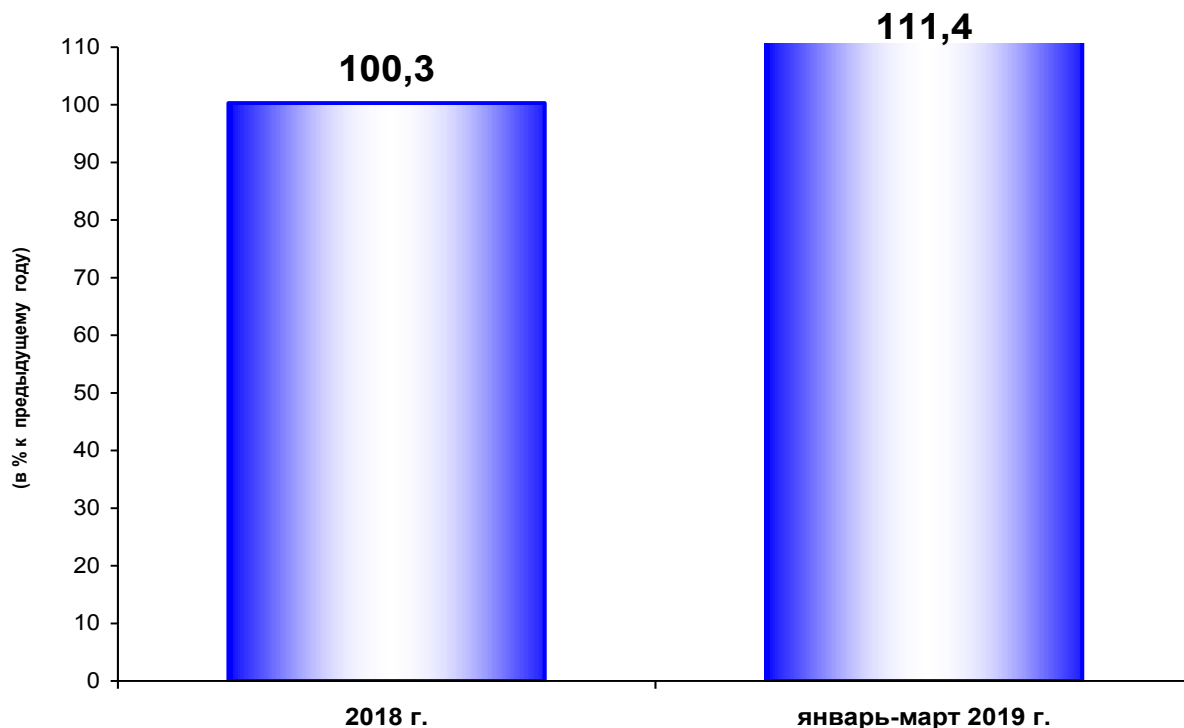


О СОЦИАЛЬНО-ЭКОНОМИЧЕСКОМ РАЗВИТИИ НОВГОРОДСКОЙ ОБЛАСТИ В ЯНВАРЕ-МАРТЕ 2019 ГОДА

Индекс промышленного производства составил 111,4%.

Индексы производства промышленной продукции



Индекс производства в обрабатывающих производствах составил 108,8% к январю – марту 2018 года, в добыче полезных ископаемых – 45%, в сфере обеспечения электрической энергией, газом и паром; кондиционирование воздуха – 122,3%, в водоснабжении, водоотведении, организации сбора и утилизации отходов, деятельности по ликвидации загрязнений – 146,4%.

Наибольшее увеличение отмечено в видах экономической деятельности:

ремонт и монтаж оборудования (162,7%);

производство машин и оборудования, не включенных в другие группировки (140,4%);

производство готовых металлических изделий, кроме машин и оборудования (138,7%);

производство прочих готовых изделий (137,6%);

производство металлургическое (134,3%);

производство одежды (124,6%);

производство компьютеров, электронных и оптических изделий (117,9%);

производство химических веществ и химических продуктов (114,5%).

Жилищно-коммунальное хозяйство и ТЭК

Для оперативного устранения аварий и неисправностей на предприятиях жилищно-коммунального хозяйства и энергетики сформировано 226 аварийных бригад.

Стоимость жилищно–коммунальных услуг для населения в расчете на 1 кв. м. общей площади жилья по области составляет 151,84 рубля.

Выбран способ управления на многоквартирных домах (далее – МКД) составляющих 98,2% от всего количества МКД, из них: непосредственное управление – 44,98%; управление товариществами собственников жилья – 9,65%; управляющие компании – 43,55%.

По состоянию на 01.04.2019 капитальный ремонт проведен в 47 многоквартирных домах на общую сумму 54,3 млн. рублей.

Топливо-энергетический комплекс

ГУ ОАО «ТГК-2» по Новгородской области выработало 265,7 млн.кВт.ч электроэнергии, что на 39,3% меньше аналогичного периода 2018 года. Отпуск теплоэнергии с коллекторов составил 453,3 тыс.Гкал, что на 8,6% больше аналогичного периода 2018 года.

Филиалом ПАО «МРСК Северо-Запада» «Новгородэнерго» освоено капитальных вложений по инвестиционной деятельности 70 млн.рублей.

АО «Новгородоблэлектро» ведется проектирование объектов для выполнения объема работ, запланированных на текущий год и будущие периоды. Проводятся работы по строительству линий электропередач и реконструкция трансформаторных подстанций. Освоено капитальных вложений на сумму 21,1 млн.рублей.

АО «Газпром газораспределение Великий Новгород» за счет инвестиционной составляющей на транспортировку газа продолжают строительно-монтажные работы, проектно-изыскательские работы объектов.

По региональной программе газификации Новгородской области на 2017-2021 годы, в части мероприятий Программы, финансируемых за счет средств специальных надбавок к тарифам на транспортировку газа по газораспределительным сетям, с начала года освоено 2,26 млн.рублей.

Сельское хозяйство

Производство основных видов продукции животноводства в хозяйствах всех категорий составило: мяса (скот и птица на убой в живом весе) – 38,4

тыс. тонн (100,3% к соответствующему периоду предыдущего года), молока – 13,3 тыс. тонн (95,9%), яиц – 44,9 млн. штук (87,7%).

Средний надой молока на одну корову в сельскохозяйственных организациях увеличился на 2,7% и составил 1089 килограммов, средняя яйценоскость кур–несушек уменьшилась на 4,7% и составила 61 штуку.

Сельскохозяйственные организации являются основными производителями продукции животноводства. На их долю приходится 99,2% скота и птицы на убой в живом весе, 94,9% яиц, 72,1% молока.

В хозяйствах всех категорий на 1 апреля 2019 года численность основных видов скота составила: крупного рогатого скота – 30,1 тыс. голов, сократилось на 7,3% к аналогичному периоду предыдущего года, в том числе коров – 15,3 тыс. голов, сократилось на 4,4%, свиней – 165,3 тыс. голов, сократилось на 5,2%, овец и коз – 19,1 тыс. голов, осталось на уровне прошлого года.

Строительство

Объем работ, выполненных по виду экономической деятельности «Строительство», составил 834 млн.рублей, что ниже соответствующего периода 2018 года в 4,5 раза.

Введено в действие жилых домов 50,2 тыс.кв.м., 62,2% к уровню января-марта 2018 года.

В рамках подпрограммы «Ипотечное жилищное кредитование в Новгородской области» государственной программы Новгородской области «Развитие жилищного строительства на территории Новгородской области на 2014 – 2020 годы» по состоянию на 01.04.2019 выдано 89 ипотечных займов на сумму 107,9 млн.рублей.

В январе-марте 2019 года за счет средств областного бюджета предоставлены социальные выплаты на первоначальный взнос или погашение ипотечного кредита 34 семьям на сумму 20,4 млн.рублей, социальные выплаты в случае рождения (усыновления) получили 23 семьи на сумму 1,6 млн.рублей.

Исполнение бюджета

В консолидированный бюджет области поступило 6,6 млрд.рублей налоговых и неналоговых доходов. Собственные доходы увеличились на 822,6 млн.рублей, или на 14,3% по сравнению с аналогичным периодом 2018 года. Основной удельный вес в их структуре занимают налоговые платежи. Их объем составляет 6,2 млрд.рублей, что на 14,4% выше соответствующего уровня 2018 года.

Основные источники поступления доходов консолидированного бюджета:

Наименование дохода	сумма дохода, млн. рублей	доля в общем объеме налоговых и неналоговых доходов, %
налог на прибыль организаций	2153,6	32,8
налог на доходы физических лиц	2328,3	35,4
акцизы	754,4	11,5
налоги на имущество	621,7	9,4
налоги на совокупный доход	317,5	4,8
прочие налоговые доходы	50,7	0,8
неналоговые доходы	348,4	5,3

Объемы поступления всех налоговых доходов в январе–марте 2019 года, за исключением акцизов на пиво и медовуху, единого налога на вмененный доход, государственной пошлины превышают показатели аналогичного периода 2018 года.

Неналоговые доходы консолидированного бюджета поступили в сумме 348,4 млн. рублей, что на 13,4% выше уровня 2018 года. Снизилось поступление доходов от уплаты штрафов на 5 млн. рублей (на 6%).

Безвозмездные поступления из федерального бюджета составили 968 млн. рублей.

Расходы консолидированного бюджета исполнены в сумме 7,3 млрд. рублей, или на 0,3% выше аналогичного периода 2018 года.

Наибольший удельный вес в расходах консолидированного бюджета составляют расходы на образование (27,7%), социальную политику (28,2%), национальную экономику (9,8%), жилищно–коммунальное хозяйство (11,1%), здравоохранение (4,5%).

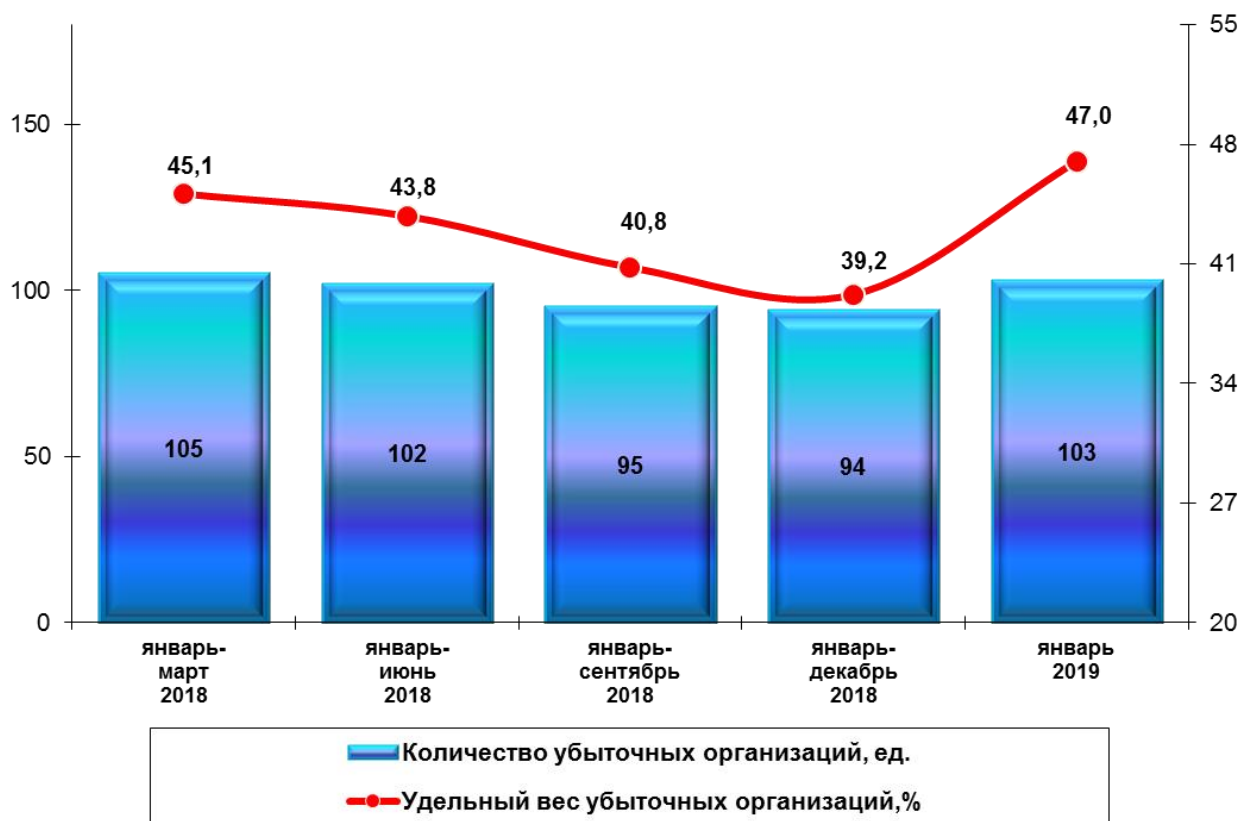
Расходы консолидированного бюджета на инвестиционные цели составили 52,5 млн. рублей, или 0,7% к расходной части бюджета.

Финансовое состояние организаций

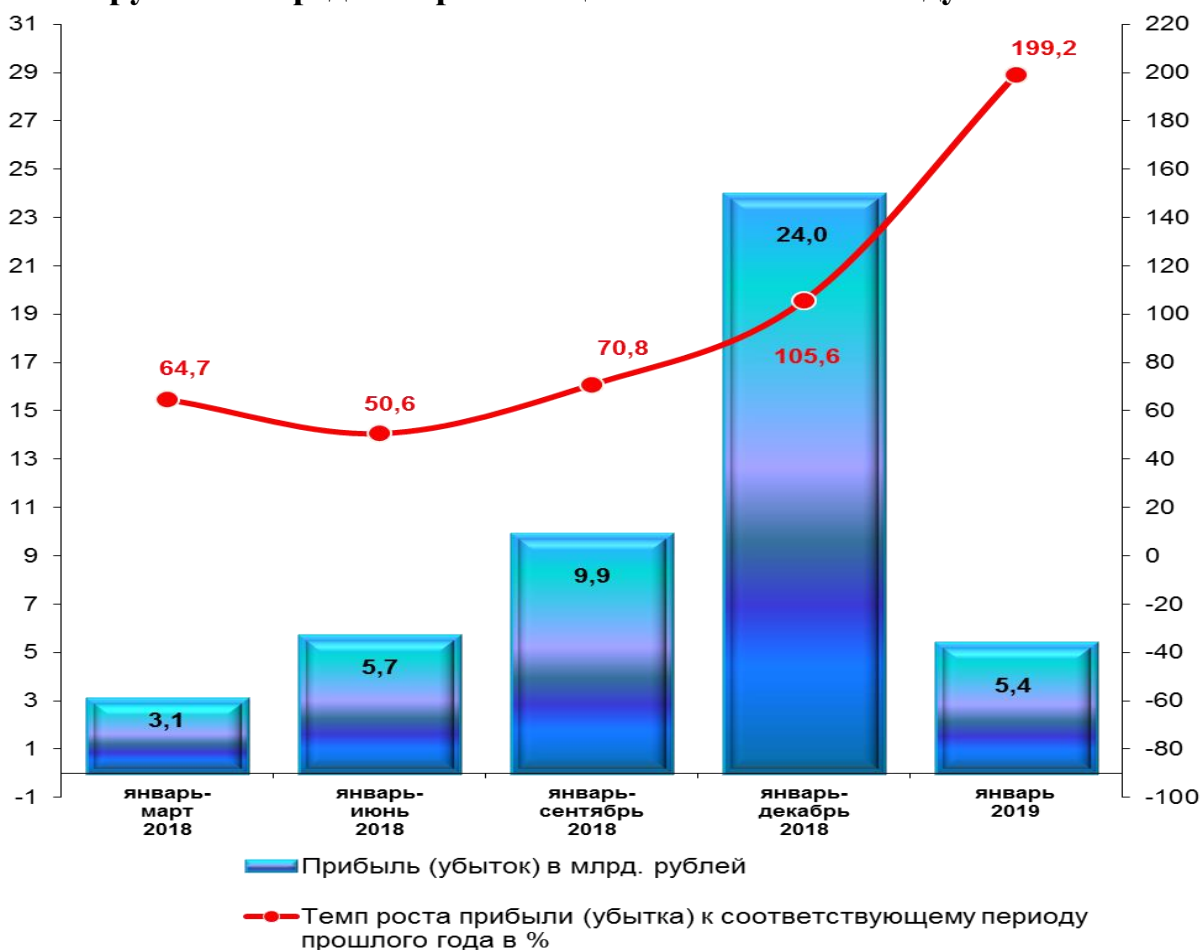
По оперативным статистическим данным за январь 2019 года 116 крупных и средних организаций области получили прибыль в размере 6,5 млрд. рублей, что в 1,8 раза больше, чем за соответствующий период 2018 года.

Убыток получили 103 организации в сумме 1,0 млрд. рублей, что на 31,3% больше, чем за соответствующий период 2018 года. Доля убыточных крупных и средних организаций в январе 2019 года составила 47,0% от общего числа.

Динамика убыточных крупных и средних организаций области в 2018 году



Динамика сальдированного финансового результата деятельности крупных и средних организаций области в 2018 году



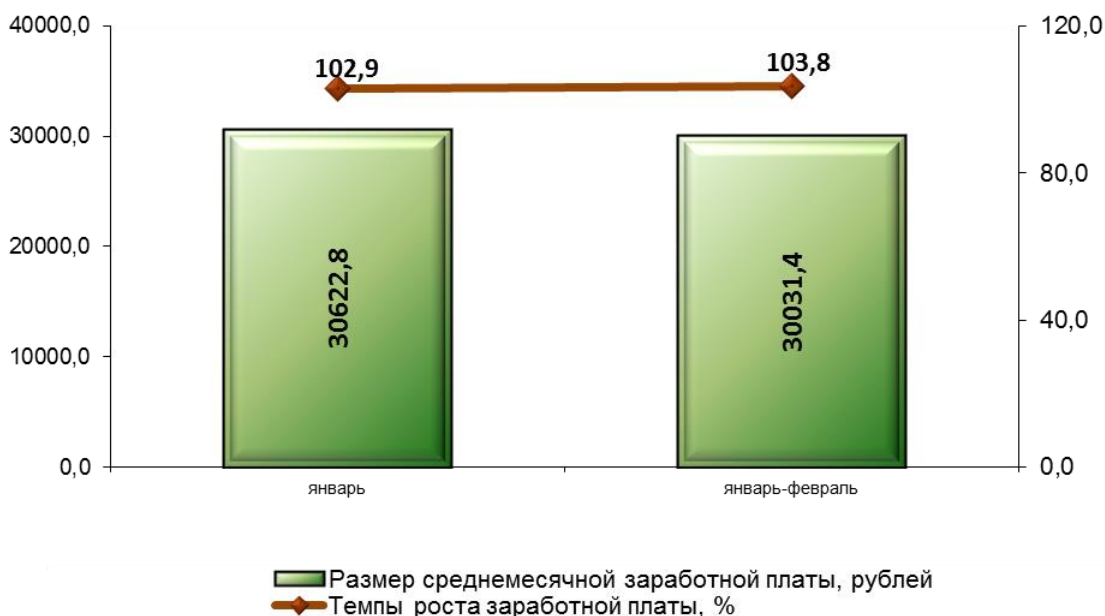
Уровень жизни населения

Среднедушевые денежные доходы населения за январь-декабрь 2018 года составили 24971,4 рублей и снизились на 2,0% к январю-декабрю 2017 года.

Реальные денежные доходы населения в январе-декабре 2018 года составили 94,5% к январю-декабрю 2017 года (без учета единовременной выплаты пенсионерам, произведенной в январе 2017 года в соответствии с Федеральным законом от 22 ноября 2016г. № 385-ФЗ).

Среднемесячная начисленная заработная плата за январь-февраль 2019 года в среднем по области составила 30031,4 рубля и превысила уровень января-февраля 2018 года на 3,8%. Реальная заработная плата снизилась по сравнению с январем-февралем 2018 года на 1,6%.

Среднемесячная начисленная заработная плата



Выше средней по области заработная плата сложилась в профессиональной, научной и технической деятельности (38006,7 рубля), в финансовой и страховой деятельности (37361,6 рубля), в обрабатывающих производствах (35254,9 рубля), в обеспечении электрической энергией, газом и паром; кондиционировании воздуха (33479,2 рубля), в сфере транспортировки и хранения (32417,8 рубля), в государственном управлении и обеспечении военной безопасности; социальном обеспечении (31708 рублей), в деятельности в области информации и связи (30421,7 рубля), в области здравоохранения и социальных услуг (30081,3 рубля).

По состоянию на 1 апреля 2019 года просроченная задолженность по заработной плате составила 11,5 млн. рублей, что на 48,9% выше, чем на

1 марта 2019 года. Численность работников, перед которыми организации области (кроме субъектов малого предпринимательства) имели просроченную задолженность по заработной плате, составила 519 человек. Вся задолженность по заработной плате сложилась из-за отсутствия собственных средств у организаций.

Средний размер назначенных месячных пенсий на 1 января 2019 года составил 13884,4 рубля, 106,0% к 1 января 2018 года, страховой пенсии – 14280,0 рубля, 106,1%, пенсии по старости – 14749,2 рубля, 105,9%.

Занятость населения

На рынке труда области на 1 апреля 2019 года численность незанятых трудовой деятельностью граждан, состоящих на учете в органах государственной службы занятости населения, составила 4,0 тыс. человек, из них численность официально зарегистрированных безработных – 3,4 тыс. человек.

По сравнению с 1 января 2019 года численность официальной безработицы выросла на 768 человека или на 29,1%.

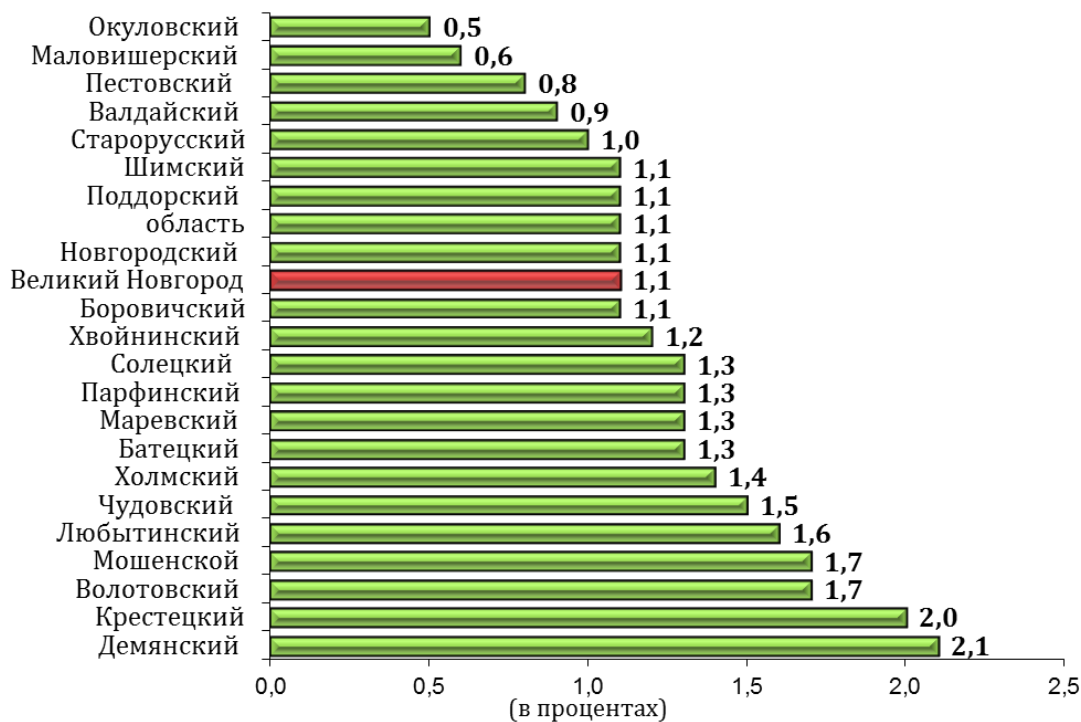
Уровень зарегистрированной безработицы на 1 апреля 2019 года составил 1,1% от численности экономически активного населения области, что на 0,1 п.п. выше, чем на 1 марта 2019 года и на 0,1 п.п. выше, чем на 1 апреля 2018 года.

Уровень безработных к трудоспособному населению на 1 апреля 2019 года составил 1,1%, что на 0,1 п.п. выше, чем на 1 марта 2019 года и на 0,2 п.п. выше, чем на 1 апреля 2018 года.

С января по март 2019 года при содействии органов службы занятости трудоустроено 838 человек, из которых 617 человек – безработные граждане, на профессиональное обучение из числа безработных граждан направлено 99 человек.

В разрезе муниципальных районов уровень зарегистрированной безработицы к численности трудоспособного населения на 1 апреля 2019 года составил от 0,5% в Окуловском до 2,1% в Демянском районах.

Уровень зарегистрированной безработицы на 1 апреля 2019 года



Потребительский рынок

Оборот розничной торговли составил 26,8 млрд.рублей, что ниже аналогичного периода предыдущего года на 0,5%.

Крупные и средние организации обеспечили 54,2% оборота розничной торговли, малые организации – 23%, розничные рынки и ярмарки – 8,4%, индивидуальные предприниматели, осуществляющие торговлю вне рынка – 14,4%.

Объем продажи пищевых продуктов (включая напитки) и табачных изделий составил 13,1 млрд.рублей и снизился к январю–марту 2018 года на 0,5%, непродовольственных товаров – 13,7 млрд.рублей, снизился на 0,7%.

В структуре оборота розничной торговли удельный вес пищевых продуктов (включая напитки) и табачных изделий составил 49,1%, непродовольственных товаров – 50,9%.

Цены на товары и платные услуги населению на потребительском рынке области в январе–марте 2019 года увеличились на 0,3%. Продовольственные и непродовольственные товары подорожали на 0,3%, услуги – на 0,1%.

В марте из плодоовощной продукции капуста белокочанная свежая подорожала на 22,8%, бананы, морковь, лук репчатый – на 4,7 – 9,4%, груши, яблоки, овощи замороженные, картофель – на 1 – 2,5%. Из макаронных и крупяных изделий крупа гречневая–ядрица, вермишель, макаронные изделия из пшеничной муки высшего сорта, крупы овсяная и перловая, пшено подорожали на 2 – 6,5%. Из других продуктов пряники, торты, хлеб ржано-

пшеничный, хлебобулочные изделия из пшеничной муки 1 и 2 сортов, мука пшеничная, консервы мясные, свинина (кроме бескостного мяса), соленые и копченые деликатесные продукты из рыбы, рыба мороженая разделанная (кроме лососевых пород), молоко сгущенное с сахаром, смеси сухие молочные и консервы овощные для детского питания, сухие супы в пакетах, перец черный (горошек), кетчуп, жевательная резинка, варенье, джем, повидло, конфеты шоколадные натуральные и с добавками, кексы, рулеты, соки фруктовые, кофе в организациях быстрого обслуживания, напитки газированные, пиво отечественное, йогурт, творог жирный, сырки творожные, глазированные шоколадом стали дороже на 1 – 3,1%, филе рыбное мороженое, полуфабрикаты мясные, рыба мороженая (кроме сельди), консервы рыбные, колбасы вареные, кофе, продукты из мяса и птицы копченые, шампанское, общественное питание – на 0,2 – 0,7%. Одновременно цена на яйца куриные снизилась на 7,2%, пиво зарубежных торговых марок, лимоны, апельсины, огурцы свежие – на 3 – 5,4%, филе сельди соленое, печень говяжью, рыбу живую и охлажденную, масло подсолнечное, кисломолочные продукты, национальные сыры и брынзу, консервы фруктово-ягодные для детского питания, мед пчелиный натуральный, чай черный байховый пакетированный, сахар-песок, мясо кур охлажденных и мороженых, мясо индейки, чеснок – на 1,1 – 2%.

Из непродовольственных товаров в марте цены на обувь домашнюю с текстильным верхом для взрослых, ботинки, полуботинки для детей школьного возраста, колготки женские эластичные, майку футболку женскую бельевую, халат женский, сорочку верхнюю для мальчиков дошкольного возраста, крем для лица, краску для волос, туалетную воду, порошок стиральный, стол обеденный, табурет для кухни, набор корпусной мебели, матрас детский, холодильник двухкамерный, лампу электрическую осветительную, еженедельную газету в розницу, свежесрезанные цветы, мойку из нержавеющей стали, плиты древесностружечные, ориентированно-стружечные, велосипед дорожный для взрослых выросли на 1 – 3,5%, обувь резиновую, игрушки, персональные компьютеры, топливо моторное, стиральные машины бытовые, полотенца, легковые автомобили, медицинские товары, фарфоро-фаянсовую посуду, печатные издания, стеклянную посуду, инструменты и оборудование, табачные изделия – на 0,1 – 0,6%. Одновременно цены на фотоаппарат, бумагу туалетную, подушку, ремень мужской снизились на 1,1 – 2%.

Населению области было оказано платных услуг на 8,2 млрд.рублей или 95,9% к январю–марту 2018 года.

В сфере платных услуг в марте экскурсия автобусная стала дороже на 11,5%, годовая стоимость полиса добровольного страхования легкового автомобиля от стандартных рисков – на 3,9%, лечебный массаж – на 3,6%,

прививка и клинический осмотр животного, один день пребывания в санатории – на 0,8 – 0,9%, услуги по организации и выполнению работ по эксплуатации домов ЖК, ЖСК, ТСЖ, содержание и ремонт жилья в приватизированных квартирах, оплата жилья в домах государственного и муниципального жилищных фондов – на 0,4 – 0,7%. В то же время услуги в сфере зарубежного туризма подешевели на 1,1%.

Стоимость условного (минимального) набора продуктов питания в марте текущего года составила 4443,49 рубля и увеличилась на 4,2% к декабрю 2018 года за счет изменения цен на продукты, входящие в набор.

Демография

В январе 2019 года коэффициент рождаемости составил 8,2, что ниже аналогичного периода 2018 года на 9,9%, коэффициент смертности – 17,3, что соответствует аналогичному периоду 2018 года, коэффициент естественной убыли – 9,1, что на 11% выше аналогичного периода 2018 года. Зарегистрировано 107 браков, 59,8% к аналогичному периоду 2018 года и 101 развод, 43,7%.

Для подготовки информации использованы данные Новгородстата и органов исполнительной власти области.