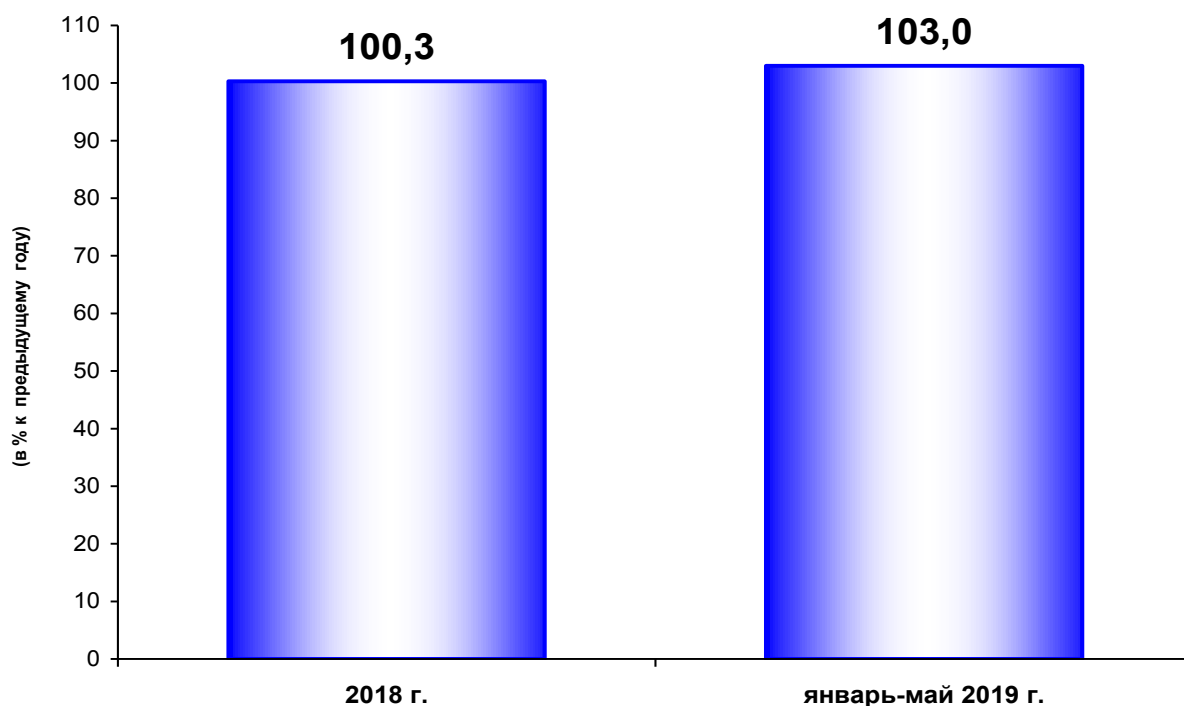


О СОЦИАЛЬНО-ЭКОНОМИЧЕСКОМ РАЗВИТИИ НОВГОРОДСКОЙ ОБЛАСТИ В ЯНВАРЕ-МАЕ 2019 ГОДА

Индекс промышленного производства составил 103%.

Индексы производства промышленной продукции



Индекс производства в обрабатывающих производствах составил 101,1% к январю – маю 2018 года, в добыче полезных ископаемых – 54,5%, в сфере обеспечения электрической энергией, газом и паром; кондиционирование воздуха – 109,8%, в водоснабжении, водоотведении, организации сбора и утилизации отходов, деятельности по ликвидации загрязнений – 139,5%.

Наибольшее увеличение отмечено в видах экономической деятельности:

производство машин и оборудования, не включенных в другие группировки (142,3%);

производство одежды (136,6%);

производство металлургическое (135,6%);

производство прочих готовых изделий (135,2%);

производство компьютеров, электронных и оптических изделий (119,5%);

производство автотранспортных средств, прицепов и полуприцепов (113,5%);

производство химических веществ и химических продуктов (112,4%);

производство готовых металлических изделий, кроме машин и оборудования (111,4%);

производство мебели (110,3%).

Жилищно-коммунальное хозяйство

Для оперативного устранения аварий и неисправностей на предприятиях жилищно-коммунального хозяйства и энергетики сформировано 226 аварийных бригад.

Стоимость жилищно–коммунальных услуг для населения в расчете на 1 кв. м. общей площади жилья по области составляет 151,84 рубля.

Выбран способ управления на многоквартирных домах (далее – МКД) составляющих 98,2% от всего количества МКД, из них: непосредственное управление – 44,98%; управление товариществами собственников жилья – 9,65%; управляющие компании – 43,55%.

По состоянию на 01.06.2019 капитальный ремонт проведен в 51 многоквартирном доме на общую сумму 58,9 млн. рублей.

Топливо-энергетический комплекс

ГУ ОАО «ТГК-2» по Новгородской области выработало 582,7 млн.кВт.ч электроэнергии, что на 11,9% меньше аналогичного периода 2018 года. Отпуск теплоэнергии с коллекторов составил 650,4 тыс.Гкал, что на 7,9% больше аналогичного периода 2018 года.

Филиалом ПАО «МРСК Северо-Запада» «Новгородэнерго» освоено капитальных вложений по инвестиционной деятельности 121,9 млн.рублей. На реконструкцию ВЛ и КЛ 10–0,4 кВ освоено 1,3 млн. рублей.

В электрических сетях отремонтировано ВЛ 110–35кВ – 44,36 км при годовом плане 115,4 км; ВЛ 0,4-10 кВ – 21,87 км линий при годовом плане 87,81 км, расчищено трасс ВЛ 110–35–10 кВ от поросли 3263,61 га при годовом плане 3 263,61 га.

АО «Новгородоблэлектро» в рамках плана капитального ремонта и реконструкции ведутся организационные работы по сбору документов для отвода земель, сбор справок, разрешений. Ведется проектирование объектов для выполнения объема работ, запланированных на текущий год и будущие периоды. Проводятся работы по строительству линий электропередач и реконструкция трансформаторных подстанций. Освоено капитальных вложений на сумму 77,8 млн. руб.

АО «Газпром газораспределение Великий Новгород» за счет инвестиционной составляющей на транспортировку газа продолжаются строительно-монтажные работы, проектно-изыскательские работы.

По региональной программе газификации Новгородской области на 2017-2021 годы, в части мероприятий Программы, финансируемых за счет

средств специальных надбавок к тарифам на транспортировку газа по газораспределительным сетям, с начала года освоено 21,4 млн.рублей.

Сельское хозяйство

Производство основных видов продукции животноводства в хозяйствах всех категорий составило: мяса (скот и птица на убой в живом весе) – 64,1 тыс.тонн (100,1% к соответствующему периоду предыдущего года), молока – 25 тыс.тонн (97,9%), яиц – 62,1 млн.штук (69,3%).

Средний надой молока на одну корову в сельскохозяйственных организациях увеличился на 4,2% и составил 1932 килограммов, средняя яйценоскость кур–несушек уменьшилась на 18,3% и составила 89 штук.

Сельскохозяйственные организации являются основными производителями продукции животноводства. На их долю приходится 98,7% скота и птицы на убой в живом весе, 89,4% яиц, 66,5% молока.

В хозяйствах всех категорий на 1 июня 2019 года численность основных видов скота составила: крупного рогатого скота – 29,5 тыс. голов, сократилось на 7,9% к аналогичному периоду предыдущего года, в том числе коров – 15,1 тыс. голов, сократилось на 4,7%, свиней – 159 тыс. голов, сократилось на 8,9%, овец и коз – 19,2 тыс. голов, увеличилось на 1% к аналогичному периоду предыдущего года.

Строительство

Объем работ, выполненных по виду экономической деятельности «Строительство», составил 2,4 млрд.рублей, что ниже соответствующего периода 2018 года в 3,5 раза. Введено в действие жилых домов 98,3 тыс.кв.м., 88,8% к аналогичному периоду прошлого года.

В рамках подпрограммы «Ипотечное жилищное кредитование в Новгородской области» государственной программы Новгородской области «Развитие жилищного строительства на территории Новгородской области на 2014 – 2020 годы» по состоянию на 01.06.2019 выдано 125 ипотечных займов на сумму 151,7 млн.рублей.

За счет средств областного бюджета предоставлены социальные выплаты на первоначальный взнос или погашение ипотечного кредита 40 семьям на сумму 24,1 млн.рублей, социальные выплаты в случае рождения (усыновления) получили 47 семей на сумму 3,4 млн.рублей.

Исполнение бюджета

В консолидированный бюджет области поступило 13 млрд.рублей налоговых и неналоговых доходов. Собственные доходы увеличились на 1,76 млрд.рублей, или на 15,6% по сравнению с аналогичным периодом 2018 года. Основной удельный вес в их структуре занимают налоговые

платежи. Их объем составляет 12,3 млрд.рублей, что на 16% выше соответствующего уровня 2018 года.

Основные источники поступления доходов консолидированного бюджета:

Наименование дохода	сумма дохода, млн. рублей	доля в общем объеме налоговых и неналоговых доходов, %
- налог на прибыль организаций	3900,0	30,0
- налог на доходы физических лиц	3988,4	30,7
- акцизы	1248,6	9,6
- налоги на имущество	2268,2	17,4
- налоги на совокупный доход	844,7	6,5
- прочие налоговые доходы	92,5	0,7
- неналоговые доходы	663,2	5,1

Объемы поступления всех налоговых доходов в январе–мае 2019 года, за исключением акцизов на пиво и медовуху, единого налога на вмененный доход, государственной пошлины превышают показатели аналогичного периода 2018 года.

Неналоговые доходы консолидированного бюджета поступили в сумме 663,2 млн. рублей, что на 9,1% выше уровня 2018 года. По итогам января–мая 2019 года объемы поступления всех неналоговых доходов превышают показатели 2018 года, за исключением доходов от продажи активов на 11,7 млн. рублей (на 11,3 %), доходов от уплаты штрафов на 10,3 млн. рублей (на 6,7%), и прочим неналоговым доходам на 3,7 млн. рублей (на 24%).

Безвозмездные поступления из федерального бюджета составили 2,05 млрд. рублей.

Расходы консолидированного бюджета исполнены в сумме 13,2 млрд.рублей, или на 0,7% выше аналогичного периода 2018 года.

Наибольший удельный вес в расходах консолидированного бюджета составляют расходы на образование (28,5%), социальную политику (27,4%), национальную экономику (11,5%), жилищно–коммунальное хозяйство (8,6%), здравоохранение (4,8%).

Расходы консолидированного бюджета на инвестиционные цели составили 170,3 млн.рублей, или 1,3% к расходной части бюджета.

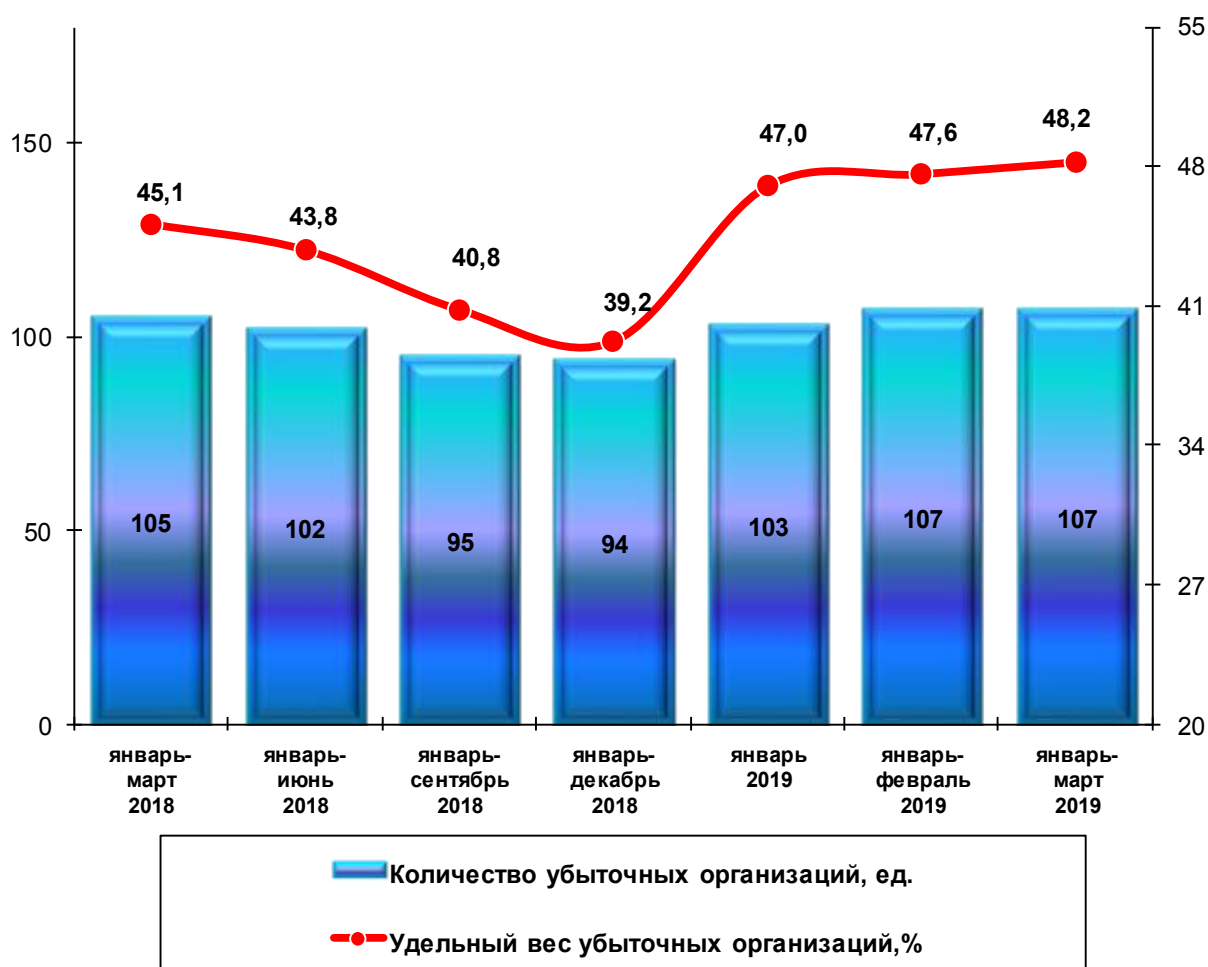
Финансовое состояние организаций

По оперативным статистическим данным за январь-март 2019 года 115

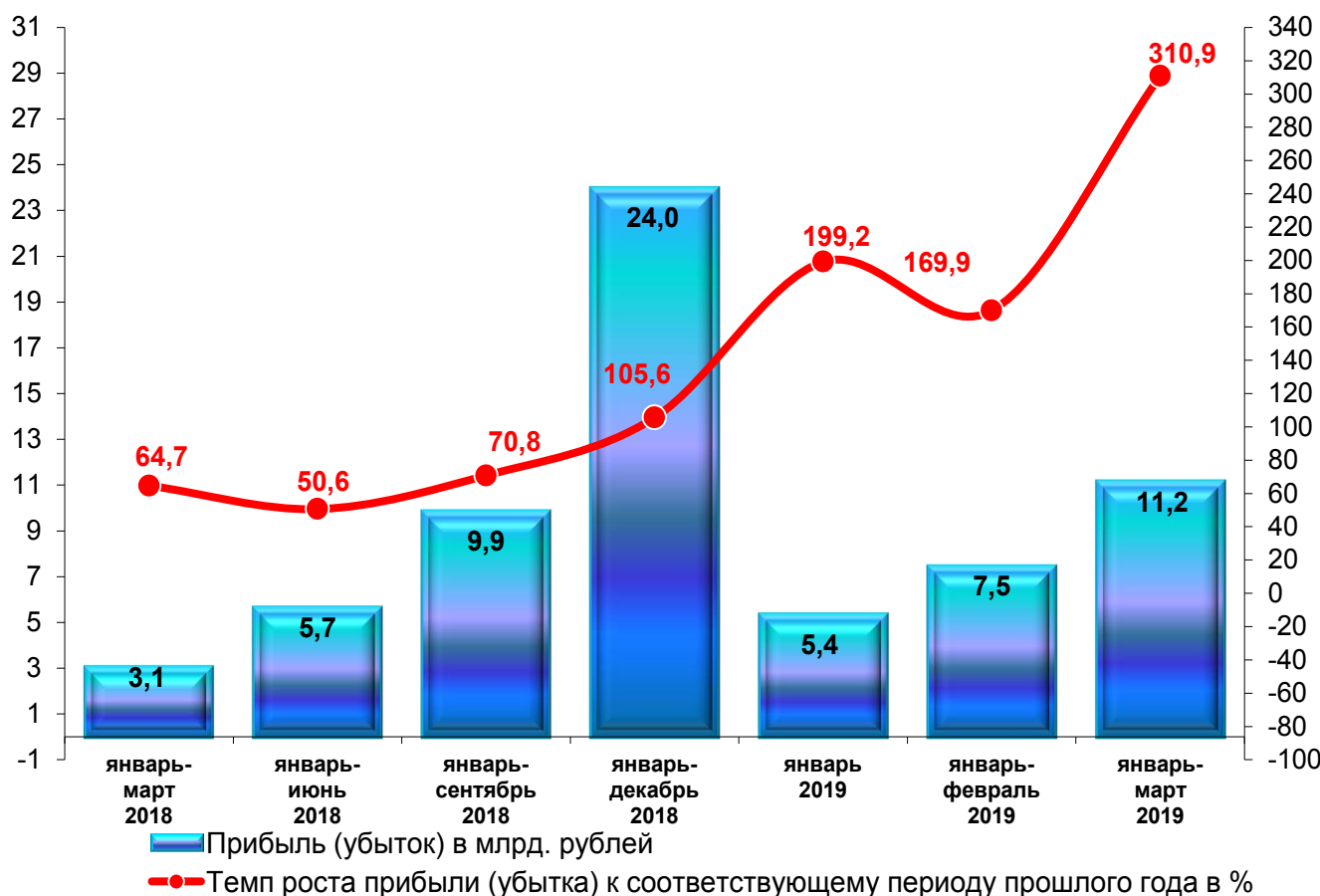
крупных и средних организаций области получили прибыль в размере 12,6 млрд. рублей, что в 2,5 раза больше, чем за соответствующий период 2018 года.

Убыток получили 107 организаций в сумме 1,4 млрд. рублей, что на 3,5% меньше, чем за соответствующий период 2018 года. Доля убыточных крупных и средних организаций в январе-марте 2019 года составила 48,2% от общего числа.

Динамика убыточных крупных и средних организаций области в 2018 году



Динамика сальдированного финансового результата деятельности крупных и средних организаций области в 2018 году

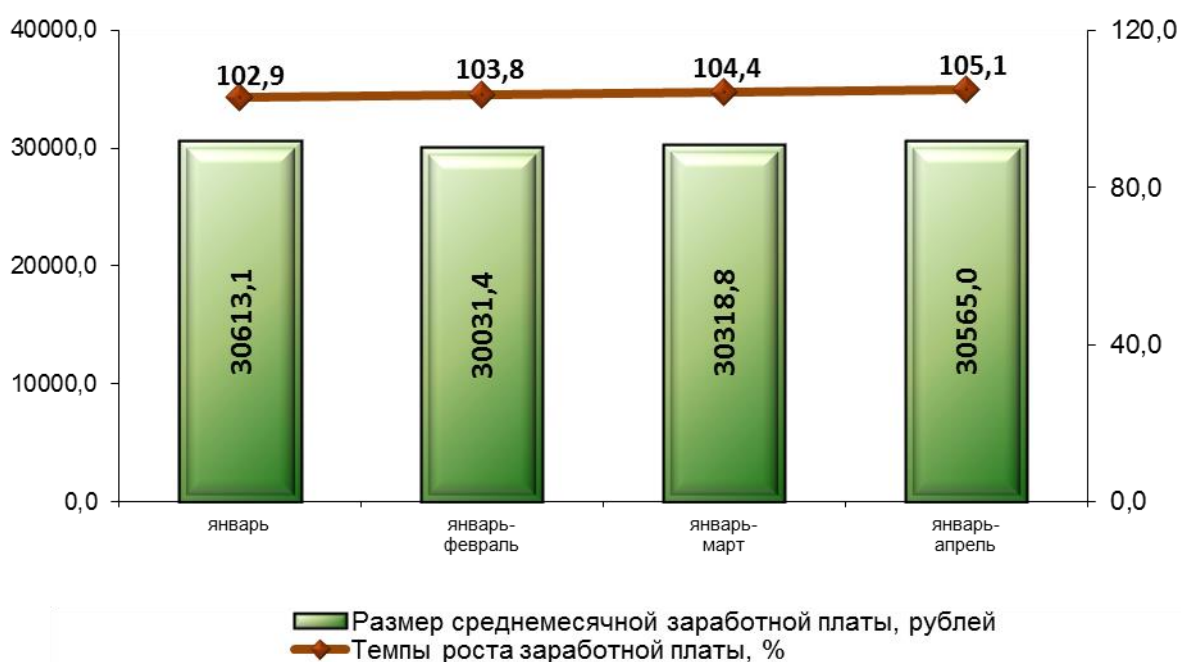


Уровень жизни населения

Среднедушевые денежные доходы населения за январь-март 2019 года составили 23570 рублей и увеличились на 7,2% к январю-марту 2018 года.

Реальные денежные доходы населения в январе-марте 2019 года составили 100,6% к январю-марту 2018 года.

Среднемесячная начисленная заработная плата



Выше средней по области заработная плата сложилась в финансовой и страховой деятельности (39527,4 рубля), в профессиональной, научной и технической деятельности (38210,6 рубля), в обрабатывающих производствах (35351,9 рубля), в обеспечении электрической энергией, газом и паром; кондиционировании воздуха (34501,5 рубля), в сфере транспортировки и хранения (32648,2 рубля), в государственном управлении и обеспечении военной безопасности; социальном обеспечении (33395,3 рубля), в деятельности в области информации и связи (32778,7 рубля).

По состоянию на 1 июня 2019 года просроченная задолженность по заработной плате составила 8,7 млн. рублей, что на 70,5% ниже, чем на 1 мая 2019 года. Численность работников, перед которыми организации области (кроме субъектов малого предпринимательства) имели просроченную задолженность по заработной плате, составила 246 человек. Вся задолженность по заработной плате сложилась из-за отсутствия собственных средств у организаций.

Средний размер назначенных месячных пенсий на 1 апреля 2019 года составил 13937,8 рубля, 106,1% к 1 апреля 2018 года, страховой пенсии – 14320,9 рубля, 106,2%, пенсии по старости – 14789,2 рубля, 106,1%.

Занятость населения

На рынке труда области на 1 июня 2019 года численность незанятых трудовой деятельностью граждан, состоящих на учете в органах государственной службы занятости населения, составила 3,6 тыс. человек, из

них численность официально зарегистрированных безработных – 3,2 тыс. человек.

По сравнению с 1 января 2019 года численность официальной безработицы выросла на 572 человека или на 21,7%.

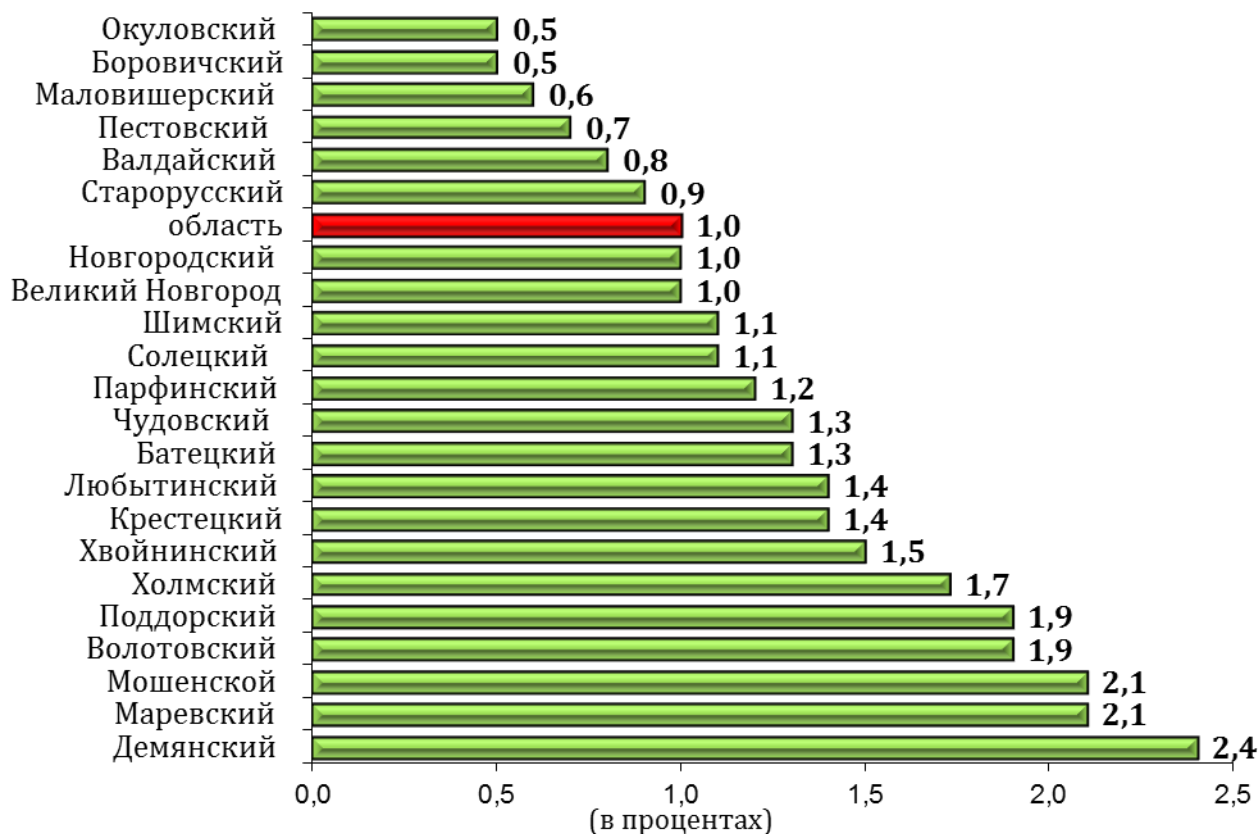
Уровень зарегистрированной безработицы на 1 июня 2019 года составил 1,0% от численности экономически активного населения области, что на 0,1 п.п. ниже, чем на 1 мая 2019 года и на 0,1 п.п. выше, чем на 1 июня 2018 года.

Уровень безработных к трудоспособному населению на 1 июня 2019 года составил 1,0%, что соответствует уровню на 1 мая 2019 года и на 0,1 п.п. выше, чем на 1 июня 2018 года.

С января по май текущего года при содействии органов службы занятости трудоустроено 1675 человек, из них 1176 человек – безработные граждане, на профессиональное обучение направлено 466 человек.

В разрезе муниципальных районов уровень зарегистрированной безработицы к численности трудоспособного населения на 1 мая 2019 года составил от 0,5% в Боровичском и Окуловском до 2,4% в Демянском районах.

Уровень зарегистрированной безработицы на 1 июня 2019 года



Потребительский рынок

Оборот розничной торговли составил 45,4 млрд.рублей, что ниже аналогичного периода предыдущего года на 0,9%.

Крупные и средние организации обеспечили 54,4% оборота розничной торговли, малые организации – 22,9%, розничные рынки и ярмарки – 8,3%, индивидуальные предприниматели, осуществляющие торговлю вне рынка – 14,4%.

Объем продажи пищевых продуктов, включая напитки, и табачных изделий составил 22,3 млрд. рублей и снизился к январю – маю 2018 года на 1,1%, непродовольственных товаров – 23,1 млрд. рублей, снизился на 0,7%.

В структуре оборота розничной торговли удельный вес пищевых продуктов (включая напитки) и табачных изделий составил 49,1%, непродовольственных товаров – 50,9%.

Цены на товары и платные услуги населению на потребительском рынке области в мае 2019 года увеличились на 0,2%. Продовольственные товары подорожали на 0,1%, непродовольственные товары – на 0,2%, услуги – на 0,4%.

В мае из плодоовощной продукции капуста белокочанная свежая, свекла столовая, лук репчатый, лимоны подорожали на 11,4 – 15,2%, морковь, яблоки, виноград, картофель, чеснок – на 3 – 6,1%, груши – на 1,1%.

Из других продовольственных товаров обед в столовой, кафе, закусочной, продукция предприятий общественного питания быстрого обслуживания, кофе в организациях быстрого обслуживания, говядина (кроме бескостного мяса), колбаса вареная, мяскопчености, рыба мороженая разделанная (кроме лососевых пород), консервы рыбные в томатном соусе, маргарин, сыры плавленые, овощи натуральные консервированные, маринованные, соки фруктовые, конфеты шоколадные натуральные и с добавками, печенье, какао, хлебобулочные изделия из пшеничной муки высшего сорта, пшено, мороженое сливочное, жевательная резинка, рыба живая и охлажденная, пиво зарубежных торговых марок, крупы овсяная и перловая стали дороже на 1 – 3,8%. Одновременно цена на огурцы свежие снизилась на 13,9%, овощи замороженные, бананы, помидоры свежие, апельсины - на 2,2 – 5,5%, яйца куриные - на 3,7%, молоко сгущенное с сахаром, сахар-песок, крупу гречневую-ядрицу, консервы овощные для детского питания, творог нежирный, печень говяжью, мясо кур охлажденных и мороженых - на 1,1 – 2,3%.

Из непродовольственных товаров в мае цена на кроссовые туфли для взрослых с верхом из натуральной кожи выросла на 5,9%, крем для лица, пасту зубную, сигареты с фильтром зарубежных торговых марок, плитку бытовую, авторучку шариковую, набор фломастеров, бумагу туалетную,

еженедельную газету в розницу, термометр медицинский, бинт, цемент тарированный, коньки роликовые, мяч футбольный, кастрюлю из эмалированной или нержавеющей стали, сковороду с антипригарным покрытием, часы будильник, телефонный аппарат стационарный, триммер электрический, полотенце личное - на 1 – 2,5%. Одновременно цены на мыло туалетное, сапоги цельнорезиновые для детей, электропылесос напольный снизились на 1,1 – 1,8%.

Населению области было оказано платных услуг на 14,0 млрд.рублей или 96,7% к январю–маю 2018 года.

В сфере платных услуг в мае увеличился проезд в поездах дальнего следования на 16,8%, первичный консультативный осмотр больного у стоматолога – на 14,9%, удаление зуба под местным обезболиванием – на 2,1%, услуги в сфере зарубежного туризма – на 1%.

Стоимость условного (минимального) набора продуктов питания в мае текущего года составила 4535,44 рубля и увеличилась на 6,4% к декабрю 2018 года за счет изменения цен на продукты, входящие в набор.

Демография

В январе–апреле 2019 года коэффициент рождаемости составил 8,5, что ниже аналогичного периода 2018 года на 11,5%, коэффициент смертности – 16,9, что ниже аналогичного периода 2018 года на 5,1%, коэффициент естественной убыли – 8,4, что на 2,4% выше аналогичного периода 2018 года. Зарегистрировано 657 браков, 76,3% к аналогичному периоду 2018 года и 674 развода, 75,9%.

Для подготовки информации использованы данные Новгородстата и органов исполнительной власти области.